

Број: 1247

Датум: 10.05.2016. године

## АНАЛИЗА РАДА И КОРИШЋЕЊА СЕКУНДАРНЕ ЗДРАВСТВЕНЕ ЗАШТИТЕ НА ТЕРИТОРИЈИ БРАНИЧЕВСКОГ ОКРУГА ЗА 2015. ГОДИНУ

"Болница је стационарна здравствена установа која обезбеђује краткотрајну и дуготрајну медицинску заштиту састављену од посматрања, дијагностичких, терапијских и рехабилитационих услуга пружених особама које пате или се сумња да пате, од неког обољења или повреде, као и услуга пружених породиљама и њиховој новорођенчади". Основна функција болнице и даље остаје да обезбеђује стационарно лечење оболелих и повређених лица, врши специјалистичку службу али и да учествује у спровођењу превентивних мера у оквиру своје делатности.

За анализу болничке здравствене службе користе се две групе показатеља:

- Показатељи стања који се односе на мрежу, опремљеност и особље које у њима ради и
- Показатељи функционисања који се односе на коришћење, квалитет и трошкове рада ових установа.

### 1. Показатељи стања општих болница Браничевског округа

#### 1.1. Организациона структура

На територији Браничевског округа у оквиру секундарног нивоа организације здравствене службе постоје Општа болница Пожаревац и Општа болница Петровац, које обезбеђују секундарну здравствену заштиту становништву округа.

Опште болнице Пожаревац и Петровац намењене су углавном краткотрајној хоспитализацији, а општи карактер ових болница је могућност лечења већег броја обољења, њихова доступност пацијентима свих узрасних група и широк спектар услуга које ове болнице обезбеђују. Општа болница Пожаревац је интермедијарног типа или традиционално регионалног типа (окружног), јер се у њој обезбеђују поједине услуге за свих девет општина Браничевског округа (општине Велико Градиште, Голубац, Жабари, Жагубица, Кучево, Мало Црниће, Петровац на Млави, Пожаревац и Костолац), док је Општа болница Петровац на Млави међуопштинског типа, јер се у њој обезбеђују услуге за општину Петровац на Млави и општину Жагубица, која јој гравитира.

У оквиру Опште болнице Пожаревац постоје следеће делатности организоване у одговарајуће организационе јединице: интерно, дечије, неурологија, психијатрија, инфективно, дерматовенерологија, хирургија, ортопедија и трауматологија, урологија, гинекологија и акушерство, офталмологија, оториноларингологија и продужено лечење.

У оквиру Опште болнице Петровац постоје следеће делатности које су организоване у одговарајуће организационе јединице: интерно, пнеумофтизиологија, дечије, хирургија, гинекологија и акушерство.

У оквиру општих болница постоје пратеће медицинске службе: клиничко-биохемијска дијагностика, рендген дијагностика, анестезија са реанимацијом и организована интензивна нега, трансфузија крви, патолошка дијагностика и снабдевање

лековима и санитарским материјалом, као и пратеће немедицинске службе за административне и техничке послове.

### 1.2. Кадар болнице

Према извештају о укупном броју запослених радника на неодређено време, на дан 31.12.2015. године, у Општој болници Пожаревац било је укупно запослено 893 а у Општој болници Петровац 264 радника. Од укупног броја радника, запослених на неодређено време у општим болницама Браничевског округа, који износи 1157 радника, 79,78% су здравствени радници и сарадници, док 20,22% чине административни и технички радници (табела 1).

**Табела 1. Запослени на неодређено време у општим болницама Браничевског округа у 2015. години (укупан кадар у здравственим установама)**

| Општа болница/Округ      | ЗДРАВСТВЕНИ РАДНИЦИ |            |            |                             | Здравствени сарадници | НЕМЕДИЦИНСКИ РАДНИЦИ |                |                  | УКУПНО ЗАПОСЛЕНИХ |
|--------------------------|---------------------|------------|------------|-----------------------------|-----------------------|----------------------|----------------|------------------|-------------------|
|                          | Укупно              | Лекари     | Фармацеути | Медицинске сестре/техничари |                       | Укупно               | Админ. радници | Технички радници |                   |
| ОБ Пожаревац             | 712                 | 160        | 4          | 548                         | 13                    | 168                  | 37             | 131              | 893               |
| ОБ Петровац              | 196                 | 45         | 0          | 151                         | 2                     | 66                   | 17             | 49               | 264               |
| <b>Браничевски округ</b> | <b>908</b>          | <b>205</b> | <b>4</b>   | <b>699</b>                  | <b>15</b>             | <b>234</b>           | <b>54</b>      | <b>180</b>       | <b>1157</b>       |

Према Правилнику о ближим условима за обављање здравствене делатности у здравственим установама („Сл. Гласник РС” бр.43/2006, 112/2009, 50/2010, 79/2011, 10/2012, 119/2012 и 22/2013), Општа болница Пожаревац има потребе за укупно 1035 радника, од тога 828 здравствених радника и сарадника и за 207 немедицинских радника, а Општа болница Петровац има потребе за укупно 255 радника, од тога 201 здравствених радника и сарадника и за 54 немедицинских радника.

## 2. Показатељи функционисања секундарне здравствене заштите на територији Браничевског округа

Основни показатељи функционисања секундарне здравствене заштите су: покривеност и обезбеђеност популације, коришћење секундарне здравствене заштите, оптерећеност кадра у секундарној здравственој заштити као и показатељи садржаја рада, квалитета и ефикасности.

### 2.1 Покривеност и обезбеђеност популације

Процент популације за коју Општа болница Пожаревац и Општа болница Петровац обезбеђују секундарну здравствену заштиту одговара укупном броју



РЕПУБЛИКА СРБИЈА  
ЗАВОД ЗА ЈАВНО ЗДРАВЉЕ ПОЖАРЕВАЦ  
Јована Шербановића 14, 12000 Пожаревац  
Web: [www.javnozdravljepo.nadlanu.com](http://www.javnozdravljepo.nadlanu.com)  
E-mail: [zavodpo0311@mts.rs](mailto:zavodpo0311@mts.rs)  
Тел.: 012/222-568; 223-153; Факс: 012/220-913



становника који живе на територији Браничевског округа (према Процени броја становника РЗС Србије на дан 30.06.2014. године, 177217 становника).

Најчешће коришћени показатељ у систему здравствене заштите јесте обезбеђеност становништва болничким постељама, који се израчунава као однос броја болничких постеља на 1000 становника, чиме се процењује развијеност болничке здравствене службе и њене доступности становништву посматране територије.

Анализирајући развијеност болничке здравствене службе као и њене доступности становништву које живи на територији Браничевског округа, може се рећи да је обезбеђеност становништва гравитирајуће популације са 3,77 постеља на 1000 становника нешто већа у односу на постављене стандарде од 3,30 постеља на 1000 становника, према Уредби о Плану мреже здравствених установа („Сл. гласник РС” бр. 42/2006, 119/2007-допуна, 84/2008-измене и допуне, 71/2009-измене и допуне, 85/2009-измене и допуне, 24/2010-измене и допуне, 6/2012-измене и допуне, 37/2012-измене, 8/2014-допуне, 92/2015). Према Уредби о изменама и допунама Уредбе о Плану мреже здравствених установа („Сл. гласник РС” број 24, од 16. априла 2010. године), територијална расподела и постељни капацитети за болнице Браничевског округа износе укупно 668 постеља (Општа болница Пожаревац-530 постеља и Општа болница Петровац-138 постеља).

## *2.2 Капацитет и коришћење секундарне здравствене заштите*

Од укупног броја постеља на територији Браничевског округа (668), удео постеља намењен за лечење акутних стања износи 501 постеља или 75% а за лечење хроничних болесника износи 167 постеља или 25% од укупног броја постеља, и то: ортопедија и трауматологија 48 постеља, психијатрија 43 постеље, пнеумофтизиологија 36 постеља и организациона јединица за продужено лечење и негу 40 постеља. Удео хируршких постеља (хируршких грана медицине) износи 292 постеља или 43,71% (Општа болница Пожаревац-242 и Општа болница Петровац-50).

Удео кревета који је намењен за лечење оболелих од психичких поремећаја на територији Браничевског округа износи 43 постеље или 6,44% (одељење психијатрије Опште болнице Пожаревац).

Показатељи обима рада, односно коришћење општих болница на територији Браничевског округа посматрани су путем: стопе хоспитализације, просечне дужине болничког лечења и просечне заузетости постеља у процентима (табела бр. 2).

Стопа хоспитализације на нивоу Браничевског округа израчуната је као однос броја пријема у болницу (односно броја исписаних болесника) и популације потенцијалних корисника болнице (гравитирајућа популација) и износи 128 хоспитализованих на 1000 становника ( $22630/177217*1000$ ), што је највећа стопа у последњих 8 година (графикон 1.).

Графикон 1. Стопе хоспитализације у општим болницама Браничевског округа у периоду од 2008. до 2015. године



Табела 2. Коришћење капацитета у Општим болницама на територији Браничевског округа у 2015. години

| Општа болница | Организационе јединице      | Број       |                     |               | Просечна дужина лечења (дани) | Просечна заузетост постеља у % |
|---------------|-----------------------------|------------|---------------------|---------------|-------------------------------|--------------------------------|
|               |                             | Постеља    | Исписаних болесника | Дана лечења   |                               |                                |
| Пожаревац     | Интерна медицина            | 110        | 6786                | 38981         | 5,74                          | 97,09                          |
|               | Педијатрија                 | 25         | 1017                | 3117          | 3,06                          | 34,16                          |
|               | Неурологија                 | 40         | 938                 | 9838          | 10,49                         | 67,38                          |
|               | Психијатрија                | 43         | 533                 | 10960         | 20,56                         | 69,83                          |
|               | Инфективне болести          | 20         | 320                 | 2344          | 7,33                          | 32,11                          |
|               | Дерматовенерологија         | 10         | 162                 | 1862          | 11,49                         | 51,01                          |
|               | Хирургија                   | 77         | 3314                | 17582         | 5,31                          | 62,56                          |
|               | Ортопедија и трауматологија | 48         | 924                 | 13311         | 14,41                         | 75,98                          |
|               | Урологија                   | 20         | 786                 | 3708          | 4,72                          | 50,79                          |
|               | Гинекологија                | 69         | 2816                | 13314         | 4,73                          | 52,86                          |
|               | Акушерство                  | 13         | 435                 | 1900          | 4,37                          | 40,04                          |
|               | Оториноларингологија        | 15         | 447                 | 2282          | 5,11                          | 47,67                          |
|               | Продужено лечење            | 40         | 284                 | 5181          | 18,24                         | 35,49                          |
| <i>Укупно</i> |                             | <i>530</i> | <i>18762</i>        | <i>124380</i> | <i>6,63</i>                   | <i>64,30</i>                   |
| Петровац      | Интерна медицина            | 42         | 1269                | 9292          | 7,32                          | 60,61                          |
|               | Пнеумофтизиологија          | 36         | 728                 | 7649          | 10,51                         | 58,21                          |
|               | Педијатрија                 | 10         | 528                 | 2602          | 4,93                          | 71,28                          |
|               | Хирургија                   | 30         | 1014                | 6746          | 6,65                          | 61,61                          |
|               | Гинекологија                | 20         | 329                 | 1730          | 5,26                          | 23,69                          |
| Акушерство    |                             |            |                     |               |                               |                                |
| <i>Укупно</i> |                             | <i>138</i> | <i>3868</i>         | <i>28019</i>  | <i>7,24</i>                   | <i>55,62</i>                   |
| <b>СВЕГА</b>  |                             | <b>668</b> | <b>22630</b>        | <b>152399</b> | <b>6,73</b>                   | <b>62,50</b>                   |





Посматрајући капацитете и коришћење Општих болница на територији Браничевског округа, по областима рада, анализа је показала да су у 2015. години, болнице располагале са 668 постеља у којима је лечено 22630 лица и остварено 152399 дана лечења, са просечном дужином лечења од 6,73 дана и просечном заузетошћу постеља од 62,5%. У поређењу са претходном годином (2014. годином), у општим болницама Браничевског округа лечен је већи број лица за 10,62%; остварен је већи број б.о. дана за 5,81% и просечна заузетост постеља била је већа за 3,43%.

### 2.3 Испуњење стандарда мера извршења за докторе медицине специјалисте у болничкој и поликлиничкој делатности у 2015. години

Испуњење стандарда мера извршења за докторе медицине специјалисте у болничкој и поликлиничкој делатности на територији Браничевског округа у 2015. години, анализирани су на основу стандарда дефинисаних у Правилнику о ближим условима за обављање здравствене делатности у здравственим установама и другим облицима здравствене службе („Сл. гласник” број 43/2006, 112/2009, 50/2010, 79/2011, 10/2012, 119/2012 и 22/2013) и приказани у табели бр 3. и табели бр. 4.

**Табела 3. Испуњење стандарда мера извршења за докторе медицине специјалисте у болничкој делатности на територији Браничевског округа у 2015. Години**

| Општа болница | Организационе јединице      | Број         |              | Број пацијената по специјалисти |               |         |
|---------------|-----------------------------|--------------|--------------|---------------------------------|---------------|---------|
|               |                             | Специјалиста | Пацијената   | Број                            | По Правилнику | Разлика |
| Пожаревац     | Интерна медицина            | 25           | 6786         | 271,4                           | 170           | 101,4   |
|               | Педијатрија                 | 7            | 1017         | 145,3                           | 210           | -64,7   |
|               | Неурологија                 | 7            | 938          | 134,0                           | 170           | -36,0   |
|               | Психијатрија                | 6            | 533          | 88,8                            | 165           | -76,2   |
|               | Инфективне болести          | 3            | 320          | 106,7                           | 165           | -58,3   |
|               | Дерматовенерологија         | 4            | 162          | 40,5                            | 210           | -169,5  |
|               | Хирургија                   | 12           | 3314         | 276,2                           | 210           | 66,2    |
|               | Ортопедија и трауматологија | 7            | 924          | 132,0                           | 130           | 2,0     |
|               | Урологија                   | 5            | 786          | 157,2                           | 210           | -52,8   |
|               | Гинекологија                | 11           | 2816         | 256,0                           | 250           | 6,0     |
|               | Акушерство                  | 6            | 435          | 72,5                            | 250           | -177,5  |
|               | Офталмологија               | 7            | 447          | 63,9                            | 250           | -186,1  |
|               | Оториноларингологија        | 7            | 447          | 63,9                            | 250           | -186,1  |
|               | Продужено лечење            | 2            | 284          | 142,0                           |               |         |
| Укупно        |                             | 102          | 18762        | 183,9                           |               |         |
| Петровац      | Интерна медицина            | 6            | 1269         | 211,5                           | 170           | 41,5    |
|               | Пнеумофтизиологија          | 4            | 728          | 182,0                           |               |         |
|               | Педијатрија                 | 2            | 528          | 264,0                           | 210           | 54,0    |
|               | Хирургија                   | 7            | 1014         | 144,9                           | 210           | -65,1   |
|               | Гинекологија                | 3            | 329          | 109,7                           | 250           | -140,3  |
| Укупно        |                             | 22           | 3868         | 175,8                           |               |         |
| <b>СВЕГА</b>  |                             | <b>124</b>   | <b>22630</b> | <b>182,5</b>                    |               |         |

|  |   |   |
|--|---|---|
|  | <b>РЕПУБЛИКА СРБИЈА</b><br><b>ЗАВОД ЗА ЈАВНО ЗДРАВЉЕ ПОЖАРЕВАЦ</b><br>Јована Шербановића 14, 12000 Пожаревац<br>Web: <a href="http://www.javnozdravljepo.nadlanu.com">www.javnozdravljepo.nadlanu.com</a><br>E- mail: <a href="mailto:zavodpo0311@mts.rs">zavodpo0311@mts.rs</a><br>Тел.: 012/222-568; 223-153; Факс: 012/220-913 |  |
|--|---|---|

Анализа мера извршења стационара указују да је број хоспитализованих пацијената (пријем/отпусти) у 2015. години на нивоу Браничевског округа износио укупно 182,5 пацијената по једном лекару специјалисти, што је у поређењу са претходном годином више за 13,3%.

**Табела 4. Испуњење стандарда мера извршења за докторе медицине специјалисте у поликлиничкој делатности на територији Браничевског округа у 2015. години**

| Општа болница    | Организационе јединице      | Број лекара специјалиста | Број специјалистичких прегледа |               |              | Број прегледа по специјалисти |               |         |
|------------------|-----------------------------|--------------------------|--------------------------------|---------------|--------------|-------------------------------|---------------|---------|
|                  |                             |                          | Укупно                         | Амбул.        | Стац.        | Број                          | По Правилнику | Разлика |
| <b>Пожаревац</b> | Интерна медицина            | 25                       | 44386                          | 41024         | 3362         | 1775,4                        | 1260          | 515,4   |
|                  | Пнеумофтизиологија          | 0                        | 0                              | 0             | 0            |                               |               |         |
|                  | Педијатрија                 | 7                        | 9441                           | 9044          | 397          | 1348,7                        | 1050          | 298,7   |
|                  | Неурологија                 | 7                        | 13053                          | 10516         | 2537         | 1864,7                        | 1260          | 604,7   |
|                  | Психијатрија                | 6                        | 9847                           | 9032          | 815          | 1641,2                        | 1025          | 616,2   |
|                  | Инфективне болести          | 3                        | 5516                           | 4690          | 826          | 1838,7                        | 1260          | 578,7   |
|                  | Дерматовенерологија         | 4                        | 9596                           | 9020          | 576          | 2399,0                        | 1260          | 1139,0  |
|                  | Хирургија                   | 12                       | 19692                          | 17359         | 2333         | 1641,0                        | 1680          | -39,0   |
|                  | Ортопедија и трауматологија | 7                        | 16470                          | 15497         | 973          | 2352,9                        | 2100          | 252,9   |
|                  | Урологија                   | 5                        | 12448                          | 11264         | 1184         | 2489,6                        | 1680          | 809,6   |
|                  | Гинекологија и акушерство   | 11                       | 5201                           | 4728          | 473          | 472,8                         | 1260          | -787,2  |
|                  | Офталмологија               | 6                        | 19471                          | 18324         | 1147         | 3245,2                        | 1680          | 1565,2  |
|                  | Оториноларингологија        | 7                        | 21632                          | 19877         | 1755         | 3090,3                        | 1680          | 1410,3  |
|                  | Пријемно                    | 3                        | 28761                          | 28761         | 0            | 9587,0                        |               |         |
|                  | Физикална медицина          | 4                        | 14159                          | 12258         | 1901         | 3539,8                        |               |         |
| <i>Укупно</i>    |                             | <i>107</i>               | <i>229673</i>                  | <i>211394</i> | <i>18279</i> | <i>2146,5</i>                 |               |         |
| <b>Петровац</b>  | Интерна медицина            | 6                        | 15286                          | 13055         | 2231         | 2547,7                        | 1260          | 1287,7  |
|                  | Пнеумофтизиологија          | 4                        | 8019                           | 7806          | 213          | 2004,8                        |               |         |
|                  | Педијатрија                 | 2                        | 1795                           | 1782          | 13           | 897,5                         | 1050          | -152,5  |
|                  | Хирургија                   | 7                        | 14350                          | 14217         | 133          | 2050,0                        | 1680          | 370,0   |
|                  | Гинекологија и акушерство   | 3                        | 2915                           | 2886          | 29           | 971,7                         | 1260          | -288,3  |
| <i>Укупно</i>    |                             | <i>22</i>                | <i>42365</i>                   | <i>39746</i>  | <i>2619</i>  | <i>1925,7</i>                 |               |         |
| <b>СВЕГА</b>     |                             | <b>129</b>               | <b>272038</b>                  | <b>251140</b> | <b>20898</b> | <b>2108,8</b>                 |               |         |

Мере извршења поликлиничке делатности у општим болницама на територији Браничевског округа указују да је број специјалистичких прегледа по лекару специјалисти у 2015. години био, као и претходних година, у већини области медицине већи од дефинисаног норматива, осим службе гинекологије и акушерства, педијатрије и хирургије.

У поређењу са претходном годином (2014), у општим болницама Браничевског округа у оквиру поликлиничке делатности, остварен је већи број специјалистичких прегледа по једном лекару за 7,43%.

#### 2.4 Рад службе лабораторијске дијагностике

На нивоу Браничевског округа у оквиру служби клиничко-биохемијске и хематолошке дијагностике ради укупно 46 радника на неодређено време и сви се финансирају из средстава обавезног здравственог осигурања, од којих су 11 са високом стручном спремом (доктор медицине 1, фармацеута 2 и здравствених сарадника 8) и 35 медицинских сестара/техничара. У оквиру служби патологије, патохистологије и цитологије ради укупно 10 радника на неодређено време и сви се финансирају из средстава обавезног здравственог осигурања, од којих су 4 доктора медицине и 6 медицинских сестара/техничара. Рад службе лабораторијске дијагностике у 2015. години посматран је кроз укупан број остварених хематолошких, биохемијских, анализа урина, микробиологије и паразитологије, патохистолошких анализа и остеле лабораторије (табела бр. 5).

**Табела 5. Број остварених лабораторијских анализа у оквиру болничке здравствене заштите на територији Браничевског округа у 2015. години**

| Општа болниц  | Лабораторијска дијагностика     | Број анализа  |                  |               |               |
|---------------|---------------------------------|---------------|------------------|---------------|---------------|
|               |                                 | Укупно        | Осигураници РФЗО |               |               |
|               |                                 |               | Свега            | Амбуланта     | Стационар     |
| Пожаревац     | Хематолошке анализе             | 55759         | 51567            | 16547         | 35020         |
|               | Биохемијске анализе             | 246571        | 222471           | 74861         | 147610        |
|               | Анализе урина                   | 24287         | 22530            | 9397          | 13133         |
|               | Микробиологија и паразитологија | /             | /                | /             | /             |
|               | Патохистолошка лаб.             | 7290          | 6235             | 3687          | 2548          |
|               | Остале лабораторије             | 16967         | 15910            | 14848         | 1062          |
| <i>Укупно</i> |                                 | <i>350874</i> | <i>318713</i>    | <i>119340</i> | <i>199373</i> |
| Петровац      | Хематолошке анализе             | 51595         | 49802            | 37221         | 12581         |
|               | Биохемијске анализе             | 176430        | 169409           | 119322        | 50087         |
|               | Анализе урина                   | 38404         | 37247            | 28208         | 9039          |
|               | Микробиологија и паразитологија | 1959          | 1901             | 1878          | 23            |
|               | Патохистолошка лаб.             | /             | /                | /             | /             |
|               | Остале лабораторије             | /             | /                | /             | /             |
| <i>Укупно</i> |                                 | <i>268388</i> | <i>258359</i>    | <i>186629</i> | <i>71730</i>  |
| <b>СВЕГА</b>  |                                 | <b>619262</b> | <b>577072</b>    | <b>305969</b> | <b>271103</b> |

Према годишњем извештају о извршењу Плана рада служби лабораторијске дијагностике на нивоу секундарне здравствене заштите Браничевског округа, за 2015. годину, укупан број остварених анализа износи 619262; од тога 577072 анализа за осигурана лица РФЗО. У оквиру приказаног броја анализа за осигурана лица хематолошких анализа реализовано је 101369, биохемијских 391880, анализа урина 59777, микробиологија и паразитологија 1901, патохистолошке лабораторије 6235 и остале лабораторије 15910 анализа.

### 2.5 Рад у хирушким гранама медицине - операције

Рад хирушких грана медицине у општим болницама на територији Браничевског округа у 2015. години, сагледаван је на основу броја операционих сала, броја специјалиста у одговарајућим гранама медицине и просечним бројем операција по једном лекару специјалисти (табела бр.6).

**Табела 6. Рад хируршких грана медицине општих болница Браничевског округа у 2015. години**

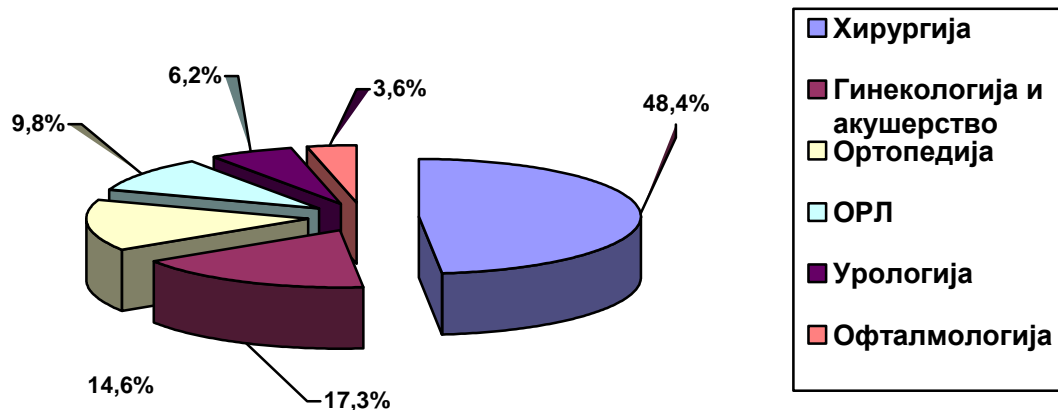
| Општа болница | Организациона јединица    | Број             |              |             |                           |
|---------------|---------------------------|------------------|--------------|-------------|---------------------------|
|               |                           | Операционих сала | Специјалиста | Операција   | Операција по специјалисти |
| Пожаревац     | Хирургија                 | 2                | 11           | 1819        | 165,4                     |
|               | Гинекологија и акушерство | 2                | 11           | 639         | 58,1                      |
|               | Ортопедија                | 1                | 7            | 626         | 89,4                      |
|               | Урологија                 | 1                | 5            | 264         | 52,8                      |
|               | Офталмологија             | 1                | 6            | 155         | 25,8                      |
|               | Оториноларингологија      | 1                | 7            | 420         | 60,0                      |
| Укупно        |                           | 8                | 47           | 3923        | 83,5                      |
| Петровац      | Хирургија                 | 2                | 6            | 251         | 41,8                      |
|               | Гинекологија и акушерство | 1                | 3            | 102         | 34,0                      |
|               | Укупно                    | 3                | 9            | 353         | 39,2                      |
| <b>СВЕГА</b>  |                           | <b>11</b>        | <b>56</b>    | <b>4276</b> | <b>76,4</b>               |

Мера извршења за операције на годишњем нивоу у Правилнику о ближним условима за обављање здравствене делатности у здравственим установама није дефинисана. У укупном броју извршених операција, на нивоу Браничевског округа, највећи удео операција је у области хирургије и износи 48,41%, затим следе операције у области гинекологије и акушерства (17,33%), ортопедије (14,64%),



оториноларингологији (9,82%), урологије (6,17%), и офталмологији (3,62%) (графикон бр.2).

*Графикон 2. Структура извршених операција у општим болницама на територији Браничевског округа у 2015. години*



У поређењу са претходном годином (2014), у оквиру хирушких грана медицине у општим болницама на територији Браничевског округа у 2015. години, остварен је мањи број операција по једном лекару за 2,6%.

## 2.6 Дијализа

На територији Браничевског округа, у 2015. години, рад са пацијентима који су на дијализи, сагледаван је у оквиру Опште болнице Пожаревац, Опште болнице Петровац и Дома здравља Жагубица, а према броју запослених у оквиру службе дијализе, броју дијализних апарата, броју лица која су на дијализи и броју извршених дијализа у току 2015. године.

У служби дијализе на нивоу Браничевског округа ради укупно 49 радника на неодређено време који се финансирају из средстава обавезног здравственог осигурања, од којих су 6 лекара и 43 медицинских сестара/техничара. У току 2015. године, на територији посматраног округа, дијализу је користило укупно 241 лице и остварено је укупно 18934 дијализа на 53 апарата (табела бр. 7).

У поређењу са претходном годином (2014), у наведеним установама Браничевског округа дијализу је користило већи број лица за 5,24% и остварен је већи број дијализа за 4,8%.

**Табела 7. Број дијализа по врстама дијализа на територији Браничевског округа у 2015. години**

| Општа болница<br>Пожаревац |                       | Број                  |                  |              |
|----------------------------|-----------------------|-----------------------|------------------|--------------|
|                            |                       | Дијализних<br>апарата | Лица на дијализи | дијализа     |
|                            | Хемодијализа          | 35                    | 201              | 13976        |
|                            | Перитонеална дијализа | 0                     | 0                | 0            |
| <b>СВЕГА</b>               |                       | <b>35</b>             | <b>201</b>       | <b>13976</b> |
| Општа болница<br>Петровац  |                       | Број                  |                  |              |
|                            |                       | Дијализних<br>апарата | Лица на дијализи | дијализа     |
|                            | Хемодијализа          | 13                    | 34               | 4241         |
|                            | Перитонеална дијализа | 0                     | 0                | 0            |
| <b>СВЕГА</b>               |                       | <b>13</b>             | <b>34</b>        | <b>4241</b>  |
| Дом здравља<br>Жагубица    |                       | Број                  |                  |              |
|                            |                       | Дијализних<br>апарата | Лица на дијализи | дијализа     |
|                            | Хемодијализа          | 5                     | 6                | 717          |
|                            | Перитонеална дијализа | 0                     | 0                | 0            |
| <b>СВЕГА</b>               |                       | <b>5</b>              | <b>6</b>         | <b>717</b>   |

Анализа рада служби дијализе на нивоу Браничевског округа у 2015. години, показује да је у просеку извршено 78,6 дијализа по једном пацијенту, што је за 0,4% мање у односу на претходну годину.



РЕПУБЛИКА СРБИЈА  
ЗАВОД ЗА ЈАВНО ЗДРАВЉЕ ПОЖАРЕВАЦ  
Јована Шербановића 14, 12000 Пожаревац  
Web: [www.javnozdravljepo.nadlanu.com](http://www.javnozdravljepo.nadlanu.com)  
E-mail: [zavodpo0311@mts.rs](mailto:zavodpo0311@mts.rs)  
Тел.: 012/222-568; 223-153; Факс: 012/220-913



## ЗАКЉУЧАК

1. Обезбеђеност становништва болничким постељама на територији Браничевског округа износи по 3,77 постеља на 1000 становника, што је нешто већа у односу на постављене стандарде, од 3,30 постеља на 1000 становника, према Уредби о Плану мреже здравствених установа („Сл. гласник РС” бр. 42/2006, 119/2007-допуна, 84/2008-измене и допуне, 71/2009-измене и допуне, 85/2009-измене и допуне, 24/2010-измене и допуне, 6/2012-измене и допуне, 37/2012-измене, 8/2014-допуне, 92/2015).

2. Укупан број запослених радника на неодређено време на секундарном нивоу организације здравствене службе Браничевског округа, на дан 31.12.2015. године, износи 1157, при чему је удео здравствених радника 79,78% а административних и техничких радника 20,22%.

3. У 2015. години на територији Браничевског округа болнички је лечено укупно 22630 лица и остварено 152399 дана лечења, што представља стопу хоспитализације од 128 на 1000 становника. Просечна дужина лечења била је 6,73 дана, што је у складу са постављеним стандардима, односно испод 10 дана, док је заузетост постеља на нивоу посматраног округа износила 62,5%.

4. На територији Браничевског округа, у 2015. години, урађено је укупно 4276 операција, што представља око 76 операција по једном лекару специјалисти на годишњем нивоу.

5. На територији Браничевског округа живи укупно 241 лице које користи дијализу, и у 2015. години извршено је у просеку 79 дијализа по једном пацијенту.

Аналізу сачинила:  
**др Цвија Стојановић**  
Специјалиста социјалне медицине

---

Помоћник директора  
**Прим. др Сузана Петровић**  
Центар за промоцију здравља  
анализу, планирање,  
организацију здравствене заштите,  
информатику и биостатистику у здравству

---

В.Д. ДИРЕКТОР  
Завода за јавно здравље  
Пожаревац  
**др Ана Јовановић**

---