
	<p style="text-align: center;">РЕПУБЛИКА СРБИЈА  <b>ЗАВОД ЗА ЈАВНО ЗДРАВЉЕ ПОЖАРЕВАЦ</b>          Јована Шербановића 14, 12000 Пожаревац          Web: <a href="http://www.javnozdravljepo.nadlanu.com">www.javnozdravljepo.nadlanu.com</a>          E-mail: <a href="mailto:zavodpo0311@mts.rs">zavodpo0311@mts.rs</a>          Тел.: 012/222-568; 223-153; Факс: 012/220-913</p>	
--	--	---

Број: 1011

Датум: 26.04.2017. године

**РЕПУБЛИЧКИ ФОНД ЗА ЗДРАВСТВЕНО ОСИГУРАЊЕ**  
**Филијала Пожаревац**

**ИНСТИТУТ ЗА ЈАВНО ЗДРАВЉЕ СРБИЈЕ „ДР МИЛАН ЈОВАНОВИЋ БАТУТ”**  
**Центар за анализу, планирање и организацију здравствене заштите**

**АНАЛИЗА ПЛАНИРАНОГ И ОСТВАРЕНОГ ОБИМА И САДРЖАЈА ПРАВА**  
**ОСИГУРАНИХ ЛИЦА НА ПРИМАРНУ ЗДРАВСТВЕНУ ЗАШТИТУ НА**  
**ТЕРИТОРИЈИ БРАНИЧЕВСКОГ ОКРУГА У 2016. ГОДИНИ**

Правилником о садржају и обиму права на здравствену заштиту из обавезног здравственог осигурања и о партиципацији за 2016. годину („Службени гласник РС” бр. 12/2016) уређен је садржај и обим права на здравствену заштиту из обавезног здравственог осигурања из Закона о здравственом осигурању („Службени гласник РС” бр. 107/2005, 109/2005, 57/2011, 110/2012, 119/2012, 99/2014, 123/2014 и 126/2014) за поједине врсте здравствених услуга и поједине врсте болести, проценат плаћања из средстава обавезног здравственог осигурања до пуног износа цене здравствене услуге, као и проценат плаћања осигураног лица у 2016. години (члан 1. Правилника).

Под садржајем здравствене заштите, у смислу овог Правилника, подразумевају се поступци и методе дијагностике, лечења и рехабилитације ради спречавања, сузбијања, раног откривања и лечења болести, повреда и других поремећаја здравља, а који су обухваћени обавезним здравственим осигурањем (члан 2. Правилника).

Под обимом здравствене заштите, у смислу овог Правилника, подразумева се број и дужина трајања поступака и метода дијагностике, лечења и рехабилитације, као и друге величине којима се може изразити обим појединих садржаја здравствене заштите (систематско пружање здравствених услуга у одрђеном временском периоду и др.), а који чине садржај права из обавезног здравственог осигурања (члан 3. Правилника).

Поред поменутог Правилника, основ за планирање обима и садржаја права на здравствену заштиту за 2016. годину чине:

- Упутство за израду планова рада здравствених установа финансираних средствима РФЗО-а за 2016. годину, израђеног од стране Института за јавно здравље Србије „Др Милан Јовановић Батут” и
- Правилник о условима, критеријумима и мерилима за закључивање уговора са даваоцима здравствених услуга и за утврђивање накнаде за њихов рад за 2016. годину.

Анализом планираног и оствареног обима и садржаја права осигураних лица на здравствену заштиту у 2016. години, обухваћена је здравствена заштита која се остварује на свим нивоима обављања здравствене делатности у државним здравственим установама, на територији Браничевског округа, односно коју својим радом покрива Завод за јавно здравље Пожаревац. Остваривање здравствене заштите у приватном сектору није обухваћено овом Анализом.



РЕПУБЛИКА СРБИЈА  
ЗАВОД ЗА ЈАВНО ЗДРАВЉЕ ПОЖАРЕВАЦ  
Јована Шербановића 14, 12000 Пожаревац  
Web: [www.javnozdravljepo.nadlanu.com](http://www.javnozdravljepo.nadlanu.com)  
E-mail: [zavodpo0311@mts.rs](mailto:zavodpo0311@mts.rs)  
Тел.: 012/222-568; 223-153; Факс: 012/220-913



## ПРИМАРНА ЗДРАВСТВЕНА ЗАШТИТА

Примарну здравствену заштиту на територији Браничевског округа, који броји 174888 становника (према Процени броја становника РЗС Р.Србије на дан 30.06.2015. године), односно 165888 осигураника (према Матичној евиденцији и остваривању права РФЗО од 25.10.2016. године), обезбеђују: ДЗ Велико Градиште, ДЗ Голубац, ДЗ Жабари, ДЗ Жагубица, ДЗ Кучево, ДЗ Мало Црниће, ДЗ Петровац, ДЗ Пожаревац и Огранак Костолац ДЗ Пожаревац.

Реализација планираног обима и садржаја права осигураних лица на здравствену заштиту за 2016. годину, у примарној здравственој заштити на територији Браничевског округа остварена је са укупно 1145 запослених радника (80,26% здравствени радници и сарадници и 19,74% немедицински радници), а приказана је кроз активности и послове:

- Садржај и обим превентивних мера по делатностима у установама примарне здравствене заштите у 2016. години (Табела 1,2,3,4 и 5);
- Обавезна имунизација, имунопрофилактика и хемиофилактика (Табела 6);
- Прегледи и лечење у случају болести и повреда по делатностима у установама примарне здравствене заштите у 2016. години (Табела 7);
- Здравствено васпитање у установама примарне здравствене заштите у 2016. години (Табела 8).

### САДРЖАЈ И ОБИМ ПРЕВЕНТИВНИХ МЕРА ПО ДЕЛАТНОСТИМА У УСТАНОВАМА ПРИМАРНЕ ЗДРАВСТВЕНЕ ЗАШТИТЕ У 2016. ГОДИНИ

#### *ЗДРАВСТВЕНА ЗАШТИТА ДЕЦЕ ПРЕДШКОЛСКОГ УЗРАСТА*

Здравствена заштита деце предшколског узраста сагледавана је на основу оствареног обима услуга за свако предшколско дете везано за систематске, односно превентивне и контролне прегледе као и достигнути обухват планираних услуга изражен у процентима за 2016. годину, приказана је у табели бр.1.



*Табела бр.1. Здравствена заштита деце предшколског узраста на територији  
 Браничевског округа у 2016. години*

Популациона група	Услуга	ВЕЛИКО ГРАДИШТЕ		ГОЛУБАЦ		ЖАВАРИ		ЖАГУБИЦА		КУЧЕВО		МАЛО ЦРНИЋЕ		ПЕТРОВАЦ		ПОЖАРЕВАЦ		КОСТОЛАЦ		БРАНИЧЕВСКИ ОКРУГ	
		Остварени обим услуга по осигураном лицу	Достигнути обухват	Остварени обим услуга по осигураном лицу	Достигнути обухват	Остварени обим услуга по осигураном лицу	Достигнути обухват	Остварени обим услуга по осигураном лицу	Достигнути обухват	Остварени обим услуга по осигураном лицу	Достигнути обухват	Остварени обим услуга по осигураном лицу	Достигнути обухват	Остварени обим услуга по осигураном лицу	Достигнути обухват	Остварени обим услуга по осигураном лицу	Достигнути обухват	Остварени обим услуга по осигураном лицу	Достигнути обухват	Остварени обим услуга по осигураном лицу	Достигнути обухват
Новорођенче у првом месецу и одојче (од 2. месеца до краја 1. године)	Превентивни (Систематски) преглед	5,75	90,97%	5,87	92,91%	4,88	77,27%	7,08	112,08%	5,43	85,94%	4,92	77,94%	7,81	123,72%	5,51	87,20%	3,93	62,23%	5,73	90,73%
Одојче (од 2. месеца до краја 1. године)	Ултразвучни преглед кукова	0,00	0,00%	0,66	65,96%	1,18	118,18%	0,33	33,33%	0,00	0,00%	0,00	0,00%	1,97	196,83%	1,03	103,42%	0,50	49,64%	0,87	86,84%
Друга година живота	Превентивни (Систематски) преглед	1,91	90,83%	1,95	92,55%	2,11	100,00%	2,18	103,62%	1,91	90,63%	1,63	77,21%	1,95	92,86%	1,99	94,33%	1,46	69,42%	1,91	90,74%
Друга година живота	Превентивни офталмолошки преглед* мале деце у другој години живота, по упуту педијатра	0,00		0,00		0,00		0,13		0,00		0,00		0,00		0,00		0,00		0,01	
Трећа година живота	Контролни преглед	1,32	26,47%	4,09	81,82%	0,65	12,99%	1,08	21,62%	0,59	11,76%	0,75	14,93%	7,72	154,31%	1,74	34,89%	0,72	14,39%	2,30	45,97%
Четврта година живота	Превентивни (Систематски) преглед	0,95	90,23%	0,85	80,49%	0,84	80,26%	0,98	92,86%	0,66	62,96%	1,02	97,06%	0,91	86,57%	0,89	84,68%	0,22	20,66%	0,83	78,65%
Четврта година живота	Превентивни офталмолошки преглед* мале деце у четвртој години живота по упуту педијатра	0,33	31,58%	0,00	0,00%	0,00	0,00%	0,98	92,86%	0,00	0,00%	0,00	0,00%	0,91	86,57%	0,00	0,00%	0,00	0,00%	0,22	21,27%
Четврта година живота	Превентивни преглед физијатра* мале деце у четвртој години живота по потреби и упуту педијатра	0,00		0,00		0,00		0,00		0,22		0,00		0,00		0,00		0,00		0,01	
Четврта година живота	Превентивни ОРЛ преглед* мале деце у четвртој години живота по потреби	0,00		0,00		0,00		0,00		0,00		0,00		0,00		0,00		0,00		0,00	
Пета година живота	Контролни преглед	1,52	30,33%	4,08	81,63%	0,88	17,65%	1,00	20,00%	0,65	13,04%	0,89	17,74%	6,56	131,16%	1,52	30,33%	0,10	2,08%	2,06	41,17%
Шеста/седма година живота (пред полазак у школу)	Превентивни (Систематски) преглед	0,96	90,78%	1,38	131,11%	1,00	94,74%	1,01	96,25%	1,05	100,00%	0,78	73,81%	1,00	95,10%	0,82	78,07%	1,02	96,92%	0,93	88,49%
Шеста/седма година живота (пред полазак у школу)	Превентивни офталмолошки преглед* деце пред полазак у школу, узраста у шестој/седмој години	1,40	133,33%	1,38	131,11%	0,00	0,00%	1,01	96,25%	0,00	0,00%	0,00	0,00%	1,01	95,51%	0,00	0,00%	0,00	0,00%	0,40	38,01%
Шеста/седма година живота (пред полазак у школу)	Превентивни преглед физијатра* прегледа деце пред полазак у школу, узраста у шестој/седмој години живота	1,36	129,08%	1,38	131,11%	0,00	0,00%	0,00	0,00%	0,98	92,78%	0,00	0,00%	1,00	95,10%	0,00	0,00%	0,00	0,00%	0,40	38,42%
Шеста/седма година живота (пред полазак у школу)	Превентивни ОРЛ преглед* деце у шестој/седмој години живота пред полазак у школу	1,40	133,33%	1,38	131,11%	0,00	0,00%	0,00	0,00%	0,00	0,00%	0,00	0,00%	0,97	91,84%	0,00	0,00%	0,00	0,00%	0,34	32,15%

**Превентивни (систематски) прегледи новорођенчета у првом месецу и одојчета до краја прве године живота:**

Превентивни прегледи новорођенчета и одојчета до краја прве године живота планирани су 6 пута: са навршених један, два, три, пет, шест и девет месеци живота, са обухватом од 95%; што за 1307 одојчади на територији Браничевског округа у 2016. години износи 7450 превентивних (систематских) прегледа.

Анализа оствареног обима поменутих услуга показује да је на нивоу округа остварено 5,73 прегледа по осигураном лицу и достигнутим обухватом од 90,73%; највише у ДЗ Петровац (обим 7,81 и обухват 123,72%), а најмање у огранку Костолац ДЗ Пожаревац (обим 3,93 и обухват 62,23%).

Ултразвучни преглед кукова одојчета планиран је у обиму од 100% у трећем месецу живота, што за Браничевски округ износи 1307 прегледа.

Остварени обим ултразвучних прегледа по осигураном лицу (коришћење), за ниво округа износи 0,87 прегледа и достигнути обухват износи 86,84%; при чему у ДЗ Велико Градиште, ДЗ Кучево и ДЗ Мало Црниће поменуте услуге нису приказане.

**Превентивни (систематски) прегледи у другој години живота:**



За 2016. годину, у другој години живота, планирани су по два превентивна прегледа са обухватом од 95% и по један офталмолошки преглед по упуту педијатра, што за 1307 детета на територији Браничевског округа износи укупно 2483 превентивних/систематских прегледа и 9 превентивних офталмолошких прегледа по упуту педијатра.

Остварени обим превентивних (систематских) прегледа по осигураном лицу (коришћење), на нивоу округа износи 1,91 прегледа и достигнути обухват износи 90,74%; највише у ДЗ Жагубица (обим 2,18 и обухват 103,62%), а најмање у Огранку Костолац ДЗ Пожаревац (обим 1,46 и обухват 69,42%).

#### Превентивни (систематски) прегледи у четвртој години живота:

За 2016. годину, у четвртој години живота, планирани су: по један превентивни (систематски) преглед и превентивни преглед офталмолога са обухватом од 95% и по један превентивни преглед физијатра и оториноларинголога, по упуту педијатра, тако да је за 1307 детета на нивоу Браничевског округа планирано укупно 1197 превентивних (систематских) прегледа, 1197 превентивних офталмолошких прегледа и 20 превентивних прегледа физијатра.

Анализа оствареног обима поменутих услуга показује да је на нивоу округа остварено 0,83 превентивних (систематских) прегледа по осигураном лицу и достигнути обухват износи 78,65%; највише у ДЗ Мало Црниће (обим 1,02 и обухват 97,06%), а најмање у Огранку Костолац ДЗ Пожаревац (обим 0,22 и обухват 20,66%). Превентивни прегледи офталмолога, на нивоу округа, остварени су у малом обиму од 0,22 по осигураном лицу и достигнутом обухвату од 21,27%, јер су поменуте услуге на нивоу примарне здравствене заштите приказали само три дома здравља (ДЗ Велико Градиште, ДЗ Жагубица и ДЗ Петровац).

#### Превентивни (систематски) прегледи у шестој/седмој години живота (пред полазак у школу):

Пред полазак у школу планирани су по један систематски прегледи са обухватом од 95% и по један превентивни преглед офталмолога, физијатра и оториноларинголога, са обухватом од по 95%, тако да је за 1468 детета на нивоу Браничевског округа планирано по 1395 превентивних (систематских) прегледа, прегледа офталмолога, физијатра и оториноларинголога.

Анализа оствареног обима поменутих услуга показује да је на нивоу округа остварено 0,93 превентивна (систематска) прегледа по осигураном лицу и достигнути обухват износи 88,49%; највише у ДЗ Голубац (обим 1,38 и обухват 131,11%), а најмање у ДЗ Мало Црниће (обим 0,78 и обухват 73,81%). На нивоу Браничевског округа остварени обим превентивних прегледа пред полазак у школу по осигураном лицу код офталмолога износи 0,40 са достигнутим обухватом од 38,01%; код физијатра био је 0,40 са достигнутим обухватом од 38,42% и код оториноларинголога 0,34 прегледа и достигнутим обухватом од 32,15%.

#### Контролни прегледи у 3. и 5. години:

Контролни прегледи деце у 3. и 5. години живота планирани су са обухватом од 20%, тако да је за 1364 деце у трећој и за 1370 деце у петој години на територији Браничевског округу испланирано 273 прегледа у трећој и 274 прегледа у петој години живота.

Остварени обим услуга по осигураном лицу (коришћење) на нивоу Браничевског округа за контролне прегледе у трећој години живота износи 2,30 прегледа са



достигнутим обухватом од 45,97%; док остварени обим услуга у петој години за ниво округа износи 2,06 контролних прегледа по осигураном лицу и достигнутим обухватом од 41,17%.

### ЗДРАВСТВЕНА ЗАШТИТА ДЕЦЕ ШКОЛСКОГ УЗРАСТА

Здравствена заштита деце школског узраста сагледавана је на основу оствареног обима услуга по једном детету школског узраста, везано за систематске и контролне прегледе као и достигнути обухват планираних услуга изражен у процентима за 2016. годину, приказана је у табели бр.2.

Табела бр.2. Здравствена заштита деце школског узраста на територији Браничевског округа у 2016. години

Популациона група	Услуга	ВЕЛИКО ГРАДИШТЕ		ГОЛУБАЦ		ЖАБАРИ		ЖАГУБИЦА		КУЧЕВО		МАЛО ЦРНИЋЕ		ПЕТРОВАЦ		ПОЖАРЕВАЦ		КОСТОЛАЦ		БРАНИЧЕВСКИ ОКРУГ	
		Остварени обим услуга по осигураном лицу	Достигнути обухват %	Остварени обим услуга по осигураном лицу	Достигнути обухват	Остварени обим услуга по осигураном лицу	Достигнути обухват	Остварени обим услуга по осигураном лицу	Достигнути обухват	Остварени обим услуга по осигураном лицу	Достигнути обухват	Остварени обим услуга по осигураном лицу	Достигнути обухват	Остварени обим услуга по осигураном лицу	Достигнути обухват	Остварени обим услуга по осигураном лицу	Достигнути обухват	Остварени обим услуга по осигураном лицу	Достигнути обухват	Остварени обим услуга по осигураном лицу	Достигнути обухват
I, III, V и VII разред основне школе (у осмој, десетој, дванаестој, четрнаестој, години)	Превентивни (Систематски) преглед	0,80	76,39%	1,18	112,38%	0,96	90,82%	0,91	86,08%	0,81	76,83%	0,83	79,04%	0,96	91,53%	0,77	73,32%	0,75	70,78%	0,84	79,74%
Четрнаеста година живота (VII разред основне школе)	Офталмолошки преглед у четрнаестој години (VII разред ОШ)	0,83	74,40%	0,00	0,00%	0,00	0,00%	0,95	85,32%	0,00	0,00%	0,00	0,00%	1,14	102,93%	0,00	0,00%	0,00	0,00%	0,32	29,24%
I и III разред средње школе (у шеснаестој, осамнаестој, години)	Превентивни (Систематски) преглед	0,88	83,21%	#DIV/0!	#DIV/0!	#DIV/0!	#DIV/0!	1,05	99,30%	0,75	71,69%	#DIV/0!	#DIV/0!	0,86	81,76%	0,65	61,28%	0,34	32,66%	0,67	64,09%
II, IV, VI, VIII разред основне школе (девета, једанаеста, тринаеста, петнаеста година) код деце са откритим поремећајем при превентивним прегледима	Контролни преглед	0,98	45,88%	0,62	32,02%	0,79	38,10%	1,01	47,86%	0,74	34,77%	0,73	34,54%	0,98	47,88%	0,78	36,91%	0,11	4,55%	0,77	36,60%
II и IV разред средње школе (у седамнаестој, деветнаестој, години) код деце са откритим поремећајем при превентивним прегледима	Контролни преглед	0,98	29,27%	#DIV/0!	#DIV/0!	#DIV/0!	#DIV/0!	1,03	31,00%	0,78	23,33%	#DIV/0!	#DIV/0!	0,91	27,34%	0,78	23,48%	0,00	0,00%	0,70	20,92%
Деца 6-14 година	Утврђивање опште здравствене способности деце од 6 до 14 година живота за бављење спортским активностима, односно делатностима	0,55	11,03%	0,34	6,86%	0,08	1,64%	0,00	0,00%	0,04	0,74%	0,09	1,76%	0,06	1,30%	0,10	2,09%	0,28	5,56%	0,15	3,09%
Деца 6-14 година	Утврђивање посебне здравствене способности деце од 6 до 14 година живота за бављење спортским активностима, односно делатностима	0,00	0,05%	0,01	0,15%	0,00	0,00%	0,00	0,00%	0,01	0,22%	0,00	0,00%	0,00	0,00%	0,00	0,08%	0,00	0,00%	0,00	0,06%
Деца 6-14 година	Контролни преглед деце деце од 6 до 14 година живота за утврђивање опште, односно посебне здравствене способности за бављење спортским активностима, односно делатностима	0,02	0,33%	0,00	0,00%	0,01	0,22%	0,00	0,00%	0,04	0,74%	0,00	0,00%	0,00	0,00%	0,05	0,95%	0,00	0,05%	0,02	0,47%

#### Систематски прегледи ученика - укупно:

У 2016. години планиран је по један систематски преглед ученика у I, III, V и VII разреду основне школе и I и III разреду средње школе, са обухватом од 95%, тако да је за



РЕПУБЛИКА СРБИЈА  
ЗАВОД ЗА ЈАВНО ЗДРАВЉЕ ПОЖАРЕВАЦ  
Јована Шербановића 14, 12000 Пожаревац  
Web: [www.javnozdravljepo.nadlanu.com](http://www.javnozdravljepo.nadlanu.com)  
E-mail: [zavodpo0311@mts.rs](mailto:zavodpo0311@mts.rs)  
Тел.: 012/222-568; 223-153; Факс: 012/220-913



укупно 9343 ученика (6383 основне и 2960 средње школе) на територији Браничевског округа испланирано укупно 8877 систематских прегледа (6064 за ученике I, III, V и VII разреда основне школе и 2812 за ученике I и III разреда средње школе).

Остварени обим услуга по осигураном лицу (коришћење) на нивоу Браничевског округа за систематске прегледе ученика у I, III, V и VII разреду основне школе, износи 0,84 прегледа са достигнутом обухватом од 79,74%; и то највише у ДЗ Голубац (обим 1,18 и обухват 112,38%) а најмање у Огранку Костолац ДЗ Пожаревац (обим 0,75 и обухват 70,78%). За ученике I и III разреда средње школе на нивоу округа остварени обим систематских прегледа износи 0,67 по осигураном лицу са достигнутом обухватом од 64,09%; при чему је највећи обим услуга остварен у ДЗ Жагубица (обим 1,05 и достигнути обухват 99,30%).

#### Контролни прегледи ученика - укупно:

Контролни прегледи ученика основне школе планирани су у II, IV и VI разреду са обухватом од 30% и у VIII разреду са обухватом од 95% због ревакцинације ДТ и ПОЛИО. Контролни прегледи ученика средње школе планирани су у II и IV разреду са обухватом од 30%. Процент од 30% је препоручени обухват контролним прегледима (од стране педијатара) ради праћења здравственог стања школске деце код којих су откривени поремећаји раста и развоја при систематским прегледима као и прегледи пред вакцинацију.

Остварени обим контролних прегледа школске деце на нивоу округа за ученике основних школа износи 0,77 са достигнутом обухватом од 36,60% а за средњошколце 0,70 прегледа и достигнутом обухватом од 20,92%. Посматрајући остварење по општинама Браничевског округа, примећујемо да је највећи обим контролних прегледа ученика основне школе остварен у ДЗ Петровац (обим 0,98 и обухват 47,88%), а најмањи обим у Огранку Костолац ДЗ Пожаревац (обим 0,11 и обухват 4,55%). Највећи обим контролних прегледа ученика у II и IV разреду средње школе остварен је у ДЗ Жагубица (обим 1,03 и обухват 31,0%), док у Огранку Костолац ДЗ Пожаревац реализација планираних услуга није приказана.

Офталмолошки преглед у четрнаестој години, који је планиран са обухватом од 90%, што за 1587 ученика на територији Браничевског округа износи укупно 1428 прегледа, реализован је на нивоу округа у малом обиму од 0,32 прегледа по осигураном лицу и достигнутом обухватом од свега 29,24%.

Превентивни прегледи школске деце спортиста и деце укључене у школски спорт, старости од 6 до 14 година, планирани су са обухватом од 30%, што за 12692 деце поменуте животне доби на територији Браничевског округа износи укупно 5711 прегледа (по 1,5 прегледа). Реализација на нивоу округа је мала и износи 0,15 прегледа по осигураном лицу и достигнутом обухватом од свега 3,09%.

### ЗДРАВСТВЕНА ЗАШТИТА ЖЕНА

Здравствена заштита жена сагледавана је на основу оствареног обима услуга по једној жени, у вези планирања породице, за време трудноће, после порођаја, и у циљу превенције и раног откривања малигних болести као и достигнути обухват планираних услуга изражен у процентима за 2016. годину, приказана је у табели бр.3.



Табела бр.3. Здравствена заштита жена на територији Браничевског округа у 2016. години

Популациона група	Услуга	ВЕЛИКО ГРАДИШТЕ		ГОЛУБАЦ		ЖАБАРИ		ЖАГУБИЦА		КУЧЕВО		МАЛО ЦРНИЋЕ		ПЕТРОВАЦ		ПОЖАРЕВАЦ		КОСТОЛАЦ		БРАНИЧЕВСКИ ОКРУГ	
		Остварени обим услуга по осигураном лицу	Достигнути обухват %	Остварени обим услуга по осигураном лицу	Достигнути обухват	Остварени обим услуга по осигураном лицу	Достигнути обухват	Остварени обим услуга по осигураном лицу	Достигнути обухват	Остварени обим услуга по осигураном лицу	Достигнути обухват	Остварени обим услуга по осигураном лицу	Достигнути обухват	Остварени обим услуга по осигураном лицу	Достигнути обухват	Остварени обим услуга по осигураном лицу	Достигнути обухват	Остварени обим услуга по осигураном лицу	Достигнути обухват	Остварени обим услуга по осигураном лицу	Достигнути обухват
Жене генеративног доба (од 15 до 49 година)	Преглед у вези са планирањем породице	0,18	3,64%	0,41	8,13%	0,00	0,00%	0,57	11,39%	0,92	18,33%	0,80	15,93%	0,25	5,10%	0,51	10,16%	1,16	23,15%	0,52	10,34%
Труднице први триместар (Број трудница у 2013. (Витални догађаји у 2013.РЗЗС))	Превентивни преглед труднице, први преглед до краја првог триместра трудноће	0,67	60,00%	1,42	127,66%	0,97	87,27%	1,01	91,30%	1,37	123,44%	0,47	42,65%	1,40	125,93%	0,82	73,92%	0,83	74,82%	0,94	84,47%
	Управљачки преглед труднице у првом триместру трудноће	1,21	109,17%	1,77	159,57%	0,61	54,55%	1,03	92,75%	1,35	121,88%	0,80	72,06%	1,07	96,30%	0,81	72,66%	1,01	90,65%	0,97	87,15%
Труднице-високо ризична трудноћа	Контролни преглед	9,25	30,83%	6,28	20,92%	5,09	16,97%	6,09	20,29%	6,09	20,31%	3,82	12,75%	4,05	13,49%	8,48	28,27%	8,49	28,30%	7,20	24,01%
Труднице -други и трећи триместар (Број трудница у 2013. (Витални догађаји у 2013.РЗЗС))	Превентивни преглед труднице, први преглед труднице	0,14	14,17%	0,00	0,00%	0,00	0,00%	0,00	0,00%	0,00	0,00%	0,38	38,24%	0,00	0,00%	0,15	14,57%	0,63	62,59%	0,16	16,14%
	Контролни преглед	6,81	153,33%	13,90	312,77%	2,32	52,27%	4,06	91,30%	3,54	79,69%	2,25	50,74%	3,27	73,54%	7,90	177,70%	4,24	95,32%	6,01	135,25%
	Управљачки преглед труднице у другом и трећем триместру трудноће	3,62	108,61%	5,32	159,57%	1,80	53,94%	3,11	93,24%	4,03	120,83%	2,40	72,06%	3,22	96,47%	2,42	72,54%	3,02	90,65%	2,90	87,02%
Породиља (Број породиља у 2013. (Витални догађаји у 2013.РЗЗС))	Превентивни преглед након 6 до 8 недеља од порођаја	0,22	20,00%	1,02	91,49%	0,85	76,36%	1,01	91,30%	0,69	62,50%	0,42	38,24%	0,52	47,09%	0,34	30,40%	0,58	51,80%	0,48	43,46%
	Превентивни преглед након шест месеци од порођаја	0,12	10,83%	0,73	65,96%	1,05	94,55%	1,00	89,86%	0,69	62,50%	0,38	33,82%	0,12	11,11%	0,23	21,04%	0,78	69,78%	0,39	34,89%
Жене од 15 и више година	Превентивни гинеколошки преглед	0,15	3,07%	0,46	9,11%	0,23	4,60%	0,39	7,87%	0,41	8,27%	0,62	12,45%	0,31	6,21%	0,47	9,45%	0,52	10,46%	0,40	8,05%
Жене од 25 до 64 година	Скрининг рано откривање рака грлића материце	0,26	5,18%	0,86	17,27%	0,96	19,22%	0,89	17,74%	0,25	5,03%	0,24	4,89%	0,22	4,31%	#DIV/0!	#DIV/0!	#DIV/0!	#DIV/0!	0,43	8,61%
Жене од 25 до 64 година	Скрининг рано откривање рака грлића материце	#DIV/0!	#DIV/0!	#DIV/0!	#DIV/0!	#DIV/0!	#DIV/0!	#DIV/0!	#DIV/0!	#DIV/0!	#DIV/0!	#DIV/0!	#DIV/0!	#DIV/0!	#DIV/0!	0,28	7,05%	0,30	7,59%	0,29	7,14%
Жене од 50 до 69 година	Индивидуални здравствено-вакцини рад (скрининг на карцином дојке) код жена 50-69. година	0,21	4,21%	0,39	7,72%	0,96	19,24%	0,96	19,22%	0,08	1,68%	0,60	12,06%	0,14	2,87%	0,49	9,81%	0,51	10,15%	0,43	8,66%
	Мамографија / Скрининг	0,00	0,00%	0,00	0,00%	0,00	0,00%	0,00	0,00%	0,00	0,00%	0,00	0,00%	0,00	0,00%	0,55	10,99%	0,00	0,00%	0,19	3,73%

Прегледи везани за планирање породице:

Прегледи везани за планирање породице се планирају за жене које припадају животној доби од 15-49 година, са обухватом од 20%, тако да је у 2016. години за 32994 жене генеративног доба на територији Браничевског округа планирано укупно 6599 прегледа ради планирања породице.

Остварени обим ових услуга по осигураном лицу (коришћење) на нивоу Браничевског округа је мали и износи 0,52 прегледа и достигнутом обухватом од 10,34%, највећи остварени обим је у Огранку Костолац ДЗ Пожаревац (обим 1,16 и достигнути обухват 23,15%) док у ДЗ Жабари реализација планираних услуга није приказана.

Превентивни прегледи трудница:

Први преглед трудница се планира једанпут, са обухватом од 90%, и то тако да сви први прегледи трудница буду обављени у првом триместру трудноће, тако да је за 1307 трудницу на територији Браничевског округа у 2016. години, планирано 1176 првих прегледа трудница.



Остварени обим услуга по осигураном лицу (коришћење) код првих прегледа трудница у првом триместру трудноће на нивоу округа износи 0,94 прегледа са достигнутим обухватом од 84,47%; највише у ДЗ Голубац (обим 1,42 и обухват 127,66%), а најмање у ДЗ Мало Црниће (обим 0,47 и обухват 42,65%).

Контролни прегледи трудница су планирани са 4 прегледа у другом и трећем триместру и обухватом од 90%, што за Браничевски округ износи 4705 контролних прегледа.

Поред поменутих прегледа, планирани су и контролни прегледи трудница са високо ризичном трудноћом, према индикацијама (још по шест прегледа за труднице са ризиком - 20% трудница од укупног броја трудних жена, тако да труднице са ризичном трудноћом добију најмање 11 прегледа у току трудноће), што за 261 трудница са ризичном трудноћом у Браничевском округу износи 1568 контролних прегледа.

Остварени обим по осигураном лицу (коришћење) код контролних прегледа трудница на нивоу округа износи 6,01 прегледа са достигнутим обухватом од 135,25%;, при чему је највећи обим у ДЗ Голубац (обим 13,90 и обухват 312,77%) а најмањи у ДЗ Мало Црниће (обим 2,25 и обухват 50,74%). Контролни прегледи трудница са високо ризичном трудноћом на нивоу посматраног округа остварени су у обиму од 7,20 прегледа по осигураном лицу и достигнутим обухватом од 24,01%.

Ултразвучне прегледе у трудноћи планирано је укупно 4 прегледа, са обухватом од 90%, с тим што први УЗ преглед треба урадити у првом триместру трудноће, а остала 3 у другом и трећем триместру, тако да је за Браничевски округ планирано укупно 4705 УЗ прегледа трудница (у првом триместру 1176 прегледа и у другом и трећем триместру 3529 УЗ прегледа).

Остварени обим услуга по осигураном лицу (коришћење) код УЗ прегледа у првом триместру на нивоу округа износи 0,97 прегледа са достигнутим обухватом од 87,15%, највише у ДЗ Голубац (обим 1,77 и обухват 159,57%) а најмање у ДЗ Жабари (обим 0,61 и обухват 54,55%). Остварени обим услуга по осигураном лицу (коришћење) код УЗ прегледа у другом и трећем триместру трудноће, на нивоу округа износи 2,90 прегледа са достигнутим обухватом од 87,02%; највише у ДЗ Голубац (обим 5,32 и обухват 159,57%) а најмање у ДЗ Жабари (обим 1,80 и обухват 53,94%).

#### Превентивни прегледи жена после порођаја:

Превентивни прегледи породиља се планирају једанпут након 6 недеља и након 6 месеци са обухватом од 90%, тако је за Браничевски округ планирано у 2016. години укупно 2352 прегледа жена после порођаја (1176 прегледа након 6 до 8 недеља од порођаја и 1176 прегледа након 6 месеци од порођаја).

Остварени обим услуга по осигураном лицу (коришћење) код првих прегледа породиља на нивоу округа је 0,48 прегледа са достигнутим обухватом од 43,46%; највише у ДЗ Голубац (обим 1,02 и обухват 91,49%) а најмање у ДЗ Велико Градиште (обим 0,22 и обухват 20,0%); а код поновних прегледа породиља на нивоу округа реализација је 0,39 прегледа са достигнутим обухватом од 34,89%, и то највише у ДЗ Жабари (обим 1,05 и обухват 94,55%).

#### Превентивни гинеколошки прегледи:

Превентивни гинеколошки прегледи женама животне доби од 15 и више година су планирани са обухватом од 20%, тако је за 75492 жена посматране животне доби на територији Браничевског округа планирано у 2016. години 15098 превентивних гинеколошких прегледа.





РЕПУБЛИКА СРБИЈА  
ЗАВОД ЗА ЈАВНО ЗДРАВЉЕ ПОЖАРЕВАЦ  
Јована Шербановића 14, 12000 Пожаревац  
Web: [www.javnozdravljepo.nadlanu.com](http://www.javnozdravljepo.nadlanu.com)  
E-mail: [zavodpo0311@mts.rs](mailto:zavodpo0311@mts.rs)  
Тел.: 012/222-568; 223-153; Факс: 012/220-913



Остварени обим услуга по осигураном лицу (коришћење) на нивоу округа код превентивних гинеколошких прегледа је мали и износи 0,40 прегледа са достигнутим обухватом од 8,05%; највише у ДЗ Мало Црниће (обим 0,62 и обухват 12,45%), а најмање у ДЗ Велико Градиште (обим 0,15 и обухват 3,07%).

Скрининг/рано откривање рака грлића материце:

У 2016. години прегледи на скрининг рака грлића материце су планирани женама животне доби од 25 до 64 година, са обухватом од 20% у домовима здравља који немају организовани скрининг, а у Дому здравља Пожаревац који спроводи организовани скрининг на рак грлића материце планиран је обухват од 25%; што за територију Браничевског округа износи укупно 10396 прегледа на рано откривање рака грлића материце (за ДЗ Пожаревац 5207 и за остале ДЗ 5189 прегледа).

Остварени обим услуга по осигураном лицу (коришћење) код скрининга / рано откривање рака грлића материце у ДЗ Пожаревац, који спроводи организовани скрининг, износи 0,29 прегледа са достигнутим обухватом од 7,14%; док остварени обим поменутих прегледа у свим осталим домовима здравља износи 0,43 прегледа са обухватом од 8,61%.

Индивидуални здравствено васпитни рад (Скрининг на карцином дојке) и Мамографија:

У циљу раног откривања рака дојке женама које припадају животној доби од 50 до 69 година планиран је индивидуални здравствено васпитни рад, са обухватом од 20% у домовима здравља који немају организовани скрининг, што за Браничевски округ износи укупно 5332 услуга а за Дом здравља Пожаревац који спроводи организовани скрининг на рак дојке планиране су мамографије са обухватом од 37,5%, што износи 6916 мамографских прегледа.

Остварени обим услуга по осигураном лицу (коришћење) на нивоу округа код индивидуалног здравствено васпитног рада на рано откривање рака дојке износи 0,43 са достигнутим обухватом од 8,66% а остварени обим мамографских прегледа на рано откривање рака дојке је такође веома мали и износи 0,19 прегледа са достигнутим обухватом од 3,73%.

**ЗДРАВСТВЕНА ЗАШТИТА ОДРАСЛОГ СТАНОВНИШТВА И ЦЕНТАР ЗА  
ПРЕВЕНТИВНЕ ЗДРАВСТВЕНЕ УСЛУГЕ ОДРАСЛИХ**

Здравствена заштита одраслог становништва сагледавана је на основу оствареног обима превентивних (систематских) прегледа по једном одраслом кориснику у две старосне категорије: одрасли од 19 до 34 године и одрасли од 35 и више година, скрининг/рано откривање депресије за лица са 19 и више година, скрининг/рано откривање дијабетеса типа 2 за лица са 35 и више година, скрининг/рано откривање кардиоваскуларног ризика за мушкарце од 35 до 69 година и жене од 45 до 69 година и остварених прегледа на рано откривање рака дебелог црева одраслих од 50 до 74 година, као и достигнутог обухвата планираних услуга израженог у процентима за 2016. годину, приказана је у табели бр.4.

*Табела бр.4. Здравствена заштита одраслог становништва на територији  
Браничевског округа у 2016. години*

Популациона група	Услуга	ВЕЛИКО ГРАДИШТЕ		ГОЛУБАЦ		ЖАБАРИ		ЖАГУБИЦА		КУЧЕВО		МАЛО ЦРНИЋЕ		ПЕТРОВАЦ		ПОЖАРЕВАЦ		КОСТОЛАЦ		БРАНИЧЕВСКИ ОКРУГ	
		Остварени обим услуга по осигураном лицу	Достигнути обухват %	Остварени обим услуга по осигураном лицу	Достигнути обухват	Остварени обим услуга по осигураном лицу	Достигнути обухват	Остварени обим услуга по осигураном лицу	Достигнути обухват	Остварени обим услуга по осигураном лицу	Достигнути обухват	Остварени обим услуга по осигураном лицу	Достигнути обухват	Остварени обим услуга по осигураном лицу	Достигнути обухват	Остварени обим услуга по осигураном лицу	Достигнути обухват	Остварени обим услуга по осигураном лицу	Достигнути обухват	Остварени обим услуга по осигураном лицу	Достигнути обухват
Одрасло становништво (од 19 до 34 година)	Превентивни (Систематски) преглед	0,18	3,59%	0,38	7,62%	0,33	6,51%	0,08	1,51%	0,58	11,62%	0,09	1,88%	0,19	3,82%	0,29	5,76%	0,55	10,96%	0,29	5,83%
Одрасло становништво (од 35 и више година)	Превентивни (Систематски) преглед	0,14	2,81%	0,35	7,06%	0,16	3,29%	0,12	2,32%	0,30	5,93%	0,13	2,61%	0,15	2,91%	0,17	3,43%	0,58	11,55%	0,21	4,21%
старији од 18 година	Скрининг рано откривање депресије	0,12	0,60%	0,26	1,31%	0,29	1,46%	0,09	0,44%	0,47	2,33%	0,26	1,32%	0,22	1,09%	0,44	2,22%	0,16	0,78%	0,30	1,51%
Одрасло становништво (од 35 и више година)	Скрининг рано откривање дијабетеса типа 2	0,07	1,46%	0,09	1,80%	0,03	0,66%	0,05	0,97%	0,38	7,56%	0,05	0,91%	0,26	5,29%	0,15	3,07%	0,22	4,36%	0,17	3,30%
Одрасло становништво (мушкарци 35-69 год, жене 45-69 год.)	Скрининг рано откривање кардиоваскуларног ризика	0,06	1,22%	0,12	2,49%	0,01	0,28%	0,07	1,45%	0,46	9,14%	0,03	0,57%	0,34	6,79%	0,17	3,41%	0,46	9,16%	0,21	4,23%
Одрасло становништво (од 50 до 74 година)	Скрининг рано откривање рака дебелог црева	0,22	4,40%	0,08	1,63%	0,09	1,85%	0,07	1,35%	0,47	9,43%	0,09	1,79%	0,33	6,54%	0,33	6,56%	0,39	7,71%	0,27	5,47%
Одрасло становништво (од 50 до 74 година)	Скрининг рано откривање рака дебелог црева	#DIV/0!	#DIV/0!	#DIV/0!	#DIV/0!	#DIV/0!	#DIV/0!	#DIV/0!	#DIV/0!	#DIV/0!	#DIV/0!	#DIV/0!	#DIV/0!	#DIV/0!	#DIV/0!	#DIV/0!	#DIV/0!	#DIV/0!	#DIV/0!	#DIV/0!	#DIV/0!

**Превентивни (систематски) прегледи одраслог становништва од 19 до 34 година:**

Превентивни прегледи одраслог становништва од 19 до 34 године планирани су у 2016. години са обухватом од 20%, што за територију Браничевског округа износи 5529 прегледа.

Остварени обим услуга по осигураном лицу (коришћење) на нивоу округа код превентивних прегледа одраслих од 19 до 34 године у 2016. години, је веома мали и износи 0,29 прегледа са достигнутим обухватом од 5,83%; највише у ДЗ Кучево (обим 0,58 и обухват 11,62%), а најмање у ДЗ Жагубица (обим 0,08 и обухват 1,51%).

**Превентивни (систематски) прегледи одраслог становништва од 35 и више година:**

Превентивни прегледи одраслих од 35 и више година планирани су у 2016. години са обухватом од 20%, што за територију Браничевског округа износи 21405 прегледа.

Остварени обим услуга по осигураном лицу (коришћење) на нивоу округа код превентивних прегледа одраслих од 35 и више година у 2016. години, је веома мали и износи 0,21 прегледа са достигнутим обухватом од 4,21%; највише у Огранку Костолац

ДЗ Пожаревац (обим 0,58 и обухват 11,55%) а најмање у ДЗ Жагубица (обим 0,12 и обухват 2,32%).

Скрининг/рано откривање депресије код лица старијих од 19 година:

Скрининг/рано откривање депресије за лица старија од 19 година, планиран је у 2016. години са обухватом од 5%, што за територију Браничевског округа износи 6734 прегледа.

Остварени обим услуга по осигураном лицу (коришћење) на нивоу округа код скрининга на депресију лица старијих од 19 година износи 0,30 прегледа са достигнутим обухватом од 1,51%; највише у ДЗ Кучево (обим 0,47 и обухват 2,33%), а најмање у ДЗ Жагубица (обим 0,09 и обухват 0,44%).

Скрининг/рано откривање дијабетеса типа 2 код одраслих од 35 и више година:

Скрининг/рано откривање дијабетеса типа 2 за лица старија од 35 година, планиран је у 2016. години са обухватом од 20%, што за територију Браничевског округа износи 21405 прегледа.

Остварени обим услуга по осигураном лицу (коришћење) на нивоу округа код скрининга на дијабетес типа 2, лица старијих од 35 година, износи 0,17 прегледа са достигнутим обухватом од 3,30%; највише у ДЗ Кучево (обим 0,38 и обухват 7,56%) а најмање у ДЗ Жабари (обим 0,03 и обухват 0,66%).

Скрининг/рано откривање кардиоваскуларног ризика код одраслих (мушкарци од 35 до 69 година и жене од 45 до 69 година):

Скрининг/рано откривање кардиоваскуларног ризика за одрасло становништво (мушкарци од 35-69 година и жене од 45-69 година), планиран је у 2016. години са обухватом од 20%, што за територију Браничевског округа износи укупно 12803 прегледа.

Остварени обим услуга по осигураном лицу (коришћење) на нивоу округа код скрининга на кардиоваскуларни ризик, одраслих мушкараца од 35 до 69 година и жена од 45 до 69 година, износи 0,21 прегледа са достигнутим обухватом од 4,23%; највише у Огранку Костолац ДЗ Пожаревац (обим 0,46 и обухват 9,16%) а најмање у ДЗ Жабари (обим 0,01 и обухват 0,28%).

Скрининг/рано откривање рака дебелог црева код одраслог становништва од 50 до 74 година:

Скрининг/рано откривање рака дебелог црева за одрасле мушкарце и жене од 50 до 74 године, планиран је у 2016. години са обухватом од 20%, што за територију Браничевског округа износи укупно 12171 преглед.

Остварени обим услуга по осигураном лицу (коришћење) на нивоу округа код скрининга на рак дебелог црева, одраслих мушкараца и жена од 50 до 74 година, износи 0,27 прегледа са достигнутим обухватом од 5,47%; највише у ДЗ Кучево (обим 0,47 и обухват 9,43%) а најмање у ДЗ Жагубица (обим 0,07 и обухват 1,35%).

**ПОЛИВАЛЕНТНА ПАТРОНАЖНА СЛУЖБА**

Рад службе поливалентне патронаже, односно остварене услуге (посете) сагледаван је на основу оствареног обима патронажних посета новорођенчету и породиљи и остварених посете патронажне сестре породици (одојчету, трудници и трудници са високоризичном трудноћом, малом детету у другој и четвртој години живота, одраслима са 65 и више година, оболелом лицу и особи са инвалидитетом), као и



достигнутог обухвата планираних услуга израженог у процентима за 2016. годину, приказана је у табели бр.5.

Табела бр.5. Рад службе поливалентне патронаже на територији Браничевског округа у 2016. години

Популациона група	Услуга	ВЕЛИКО ГРАДИШТЕ		ГОЛУБАЦ		ЖАБАРИ		ЖАГУБИЦА		КУЧЕВО		МАЛО ЦРНИЋЕ		ПЕТРОВАЦ		ПОЖАРЕВАЦ		КОСТОЛАЦ		БРАНИЧЕВСКИ ОКРУГ	
		Остварени обим услуга по осигураном лицу	Достигнути обухват %	Остварени обим услуга по осигураном лицу	Достигнути обухват	Остварени обим услуга по осигураном лицу	Достигнути обухват	Остварени обим услуга по осигураном лицу	Достигнути обухват	Остварени обим услуга по осигураном лицу	Достигнути обухват	Остварени обим услуга по осигураном лицу	Достигнути обухват	Остварени обим услуга по осигураном лицу	Достигнути обухват	Остварени обим услуга по осигураном лицу	Достигнути обухват	Остварени обим услуга по осигураном лицу	Достигнути обухват	Остварени обим услуга по осигураном лицу	Достигнути обухват
Новорођенче (први месец)	Посета патронажне сестре новорођенчету и породици	6,38	114,83%	5,20	93,62%	5,25	94,55%	6,17	111,01%	6,74	121,25%	4,80	86,47%	5,85	105,29%	4,70	84,60%	5,50	98,99%	5,33	95,93%
Одроче (од 2. месеца до краја 1. године)	Посета патронажне сестре породици	1,05	94,17%	1,13	102,13%	0,93	83,64%	1,01	91,30%	1,15	103,13%	0,93	83,82%	1,00	89,95%	0,97	87,23%	1,00	89,93%	1,00	89,75%
	Посета патронажне сестре породици (поновна)	0,94	89,17%	0,96	91,49%	0,40	38,18%	1,10	104,35%	1,15	109,38%	0,50	47,06%	1,04	98,94%	0,89	84,71%	1,05	99,28%	0,92	87,30%
Труднице	Посета патронажне сестре породици	1,06	95,00%	0,95	85,11%	1,01	90,91%	1,01	91,30%	1,42	128,13%	0,36	32,35%	1,00	89,95%	1,00	89,57%	1,00	89,93%	0,99	89,06%
Труднице високоризична трудноћа	Посета патронажне сестре породици	1,00	20,00%	0,96	19,15%	1,00	20,00%	1,01	20,29%	0,55	10,94%	0,96	19,12%	0,95	19,05%	1,01	20,14%	1,04	20,86%	0,98	19,51%
Друга година живота	Посета патронажне сестре породици	1,11	100,00%	1,23	110,64%	1,01	90,91%	1,01	91,30%	1,15	103,13%	0,93	83,82%	1,14	102,65%	0,97	87,23%	1,02	92,09%	1,03	92,96%
Четврта година живота	Посета патронажне сестре породици	0,90	81,20%	1,90	170,73%	0,99	89,47%	1,43	128,57%	0,96	86,42%	0,52	47,06%	0,99	89,05%	1,08	97,52%	1,00	90,08%	1,04	93,57%
Одрасло становништво (од 65 и више година)	Посета патронажне сестре породици	0,97	19,48%	1,29	25,80%	1,02	20,36%	0,94	18,84%	0,93	18,60%	0,66	13,29%	0,87	17,41%	0,87	17,32%	1,00	19,93%	0,92	18,34%
Одрасло становништво (од 19 и више година)	Посета патронажне сестре породици	0,93	92,86%	1,34	134,00%	0,42	42,18%	1,03	102,57%	0,84	83,83%	0,70	69,75%	0,84	84,08%	0,86	86,43%	1,00	99,69%	0,89	88,51%
сви	Посета патронажне сестре породици	1,00	100,00%	1,33	133,33%	0,50	50,00%	0,95	95,45%	1,80	180,00%	0,10	10,00%	0,81	81,25%	0,72	72,22%	1,00	100,00%	0,87	87,30%

Посете патронажне сестре новорођенчету и породици:

У 2016. години планирано је укупно по пет узастопних посета, и то по једна прва и по четири поновне посете бабињари и новорођенчету са обухватом од 90%, тако да је за 1307 новорођенчади и породиља у Браничевском округу планирано по 5882 посете.

Остварени обим услуга по осигураном лицу (коришћење) на нивоу округа код патронажних посета новорођенчету и породиљи је 5,33 посета са достигнућим обухватом од 95,93%. Највећи обим и достигнући обухват посматраних услуга у односу на план остварен је у ДЗ Кучево (обим 6,74 и обухват 121,25%), а најмањи у ДЗ Пожаревац (обим 4,70 и обухват 84,60%).



#### Посете патронажне сестре одојчету:

У 2016. години планиране су по две посете свим одојчадима, и то једна прва и једна поновна са обухватом од 90%, и још по две посете за одојче са ризиком, што за Браничевски округ износи укупно 2483 патронажних посета (првих 1176 и поновних 1307).

Остварени обим услуга по осигураном лицу (коришћење) на нивоу округа код првих патронажних посета одојчету је 1,0 посета са достигнутим обухватом од 89,75%, највише у ДЗ Кучево (обим 1,15 и обухват 103,13%), а најмање у ДЗ Жабари (обим 0,93 и обухват 83,64%). Код поновних патронажних посета одојчету остварени обим на нивоу округа износи 0,92 посета са достигнутим обухватом од 87,30%; највише у ДЗ Кучево (обим 1,15 и обухват 109,38%) а најмање у ДЗ Жабари (обим 0,40 и обухват 38,18%).

#### Посете патронажне сестре трудници:

У 2016. години планиране су по једна патронажна посета свим трудницама са обухватом од 90%, што за Браничевски округ износи 1176 посета, док су трудницама са високоризичном трудноћом планиране поновне посете према индикацијама са обухватом од 20% од укупног броја трудница (тако да труднице са високоризичном трудноћом добију најмање по 2 патронажне посете), што за територију Браничевског округа износи 261 патронажна посета трудницама са високоризичном трудноћом.

Остварени обим услуга по осигураном лицу (коришћење) на нивоу округа код патронажних посета трудницама износи 0,99 посета са достигнутим обухватом од 89,06%; највише у ДЗ Кучево (обим 1,42 и обухват 128,13%), а најмање у ДЗ Мало Црниће (обим 0,36 и обухват 32,35%). Посете патронажне сестре трудницама са високоризичном трудноћом остварене су на нивоу Браничевског округа у обиму од 0,98 посета са достигнутим обухватом од 19,51%; највише у Огранку Костолац ДЗ Пожаревац (обим 1,04 и обухват 20,86%), а најмање у ДЗ Кучево (обим 0,55 и обухват 10,94%).

#### Посете патронажне сестре малом и предшколском детету у 2. и 4. години живота:



Малом детету у другој и четвртој години живота планиране су по једна патронажна посета као прве, са обухватом од 90%, што за територију Браничевског округа износи 1176 посета у другој и 1134 посета у четвртој години живота.

Остварени обим услуга по осигураном лицу (коришћење) на нивоу округа код патронажних посета малом детету у другој години живота је 1,03 посета са достигнутим обухватом од 92,96%; највише у ДЗ Голубац (обим 1,23 и обухват 110,64%), а најмање у ДЗ Мало Црниће (обим 0,93 и обухват 83,82%). Патронажне посете малом детету у четвртој години живота остварене су на нивоу Браничевског округа у обиму од 1,04 посета са достигнутим обухватом од 93,57%; и то највише у ДЗ Голубац (обим 1,90 и обухват 170,73%) а најмање у ДЗ Мало Црниће (обим 0,52 и обухват 47,06%).

#### Посете патронажне сестре одраслом становништву са 65 и више година живота:

У 2016. години планирана је по једна патронажна посета, као прва, одраслим лицима са 65 и више година са обухватом од 20%, што за Браничевски округ износи укупно 7893 посете.

Остварени обим услуга по осигураном лицу (коришћење) на нивоу округа код патронажних посета одраслим особама са 65 и више година је 0,92 посета са достигнутим обухватом од 18,34%; највише у ДЗ Голубац (обим 1,29 и обухват 25,80%), а најмање у ДЗ Мало Црниће (обим 0,66 и обухват 13,29%).

	<p style="text-align: center;">РЕПУБЛИКА СРБИЈА  <b>ЗАВОД ЗА ЈАВНО ЗДРАВЉЕ ПОЖАРЕВАЦ</b>          Јована Шербановића 14, 12000 Пожаревац          Web: <a href="http://www.javnozdravljepo.nadlanu.com">www.javnozdravljepo.nadlanu.com</a>          E- mail: <a href="mailto:zavodpo0311@mts.rs">zavodpo0311@mts.rs</a>          Тел.: 012/222-568; 223-153; Факс: 012/220-913</p>	
--	---	---

Посете патронажне сестре оболелом лицу и особи са инвалидитетом:

У 2016. години планирано је за територију Браничевског округа укупно 10632 патронажних посета оболелом лицу и 189 патронажних посета особама са инвалидитетом.

Остварени обим услуга по осигураном лицу (коришћење) на нивоу округа код патронажних посета оболелом лицу је 0,89 посета са достигнутим обухватом од 88,51%; највише у ДЗ Голубац (обим 1,34 и обухват 134,0%), а најмање у ДЗ Жабари (обим 0,42 и обухват 42,18%). Остварени обим услуга по осигураном лицу (коришћење) на нивоу округа код посета патронажне сестре особама са инвалидитетом износи 0,87 посета са достигнутим обухватом од 87,30%, највише у ДЗ Кучево (обим 1,80 и обухват 180,0%), а најмање у ДЗ Мало Црниће (обим 0,10 и обухват 10,0%).

*СТОМАТОЛОШКА ЗДРАВСТВЕНА ЗАШТИТА*

Рад службе стоматолошке здравствене заштите, односно остварене услуге сагледаван је на основу оствареног обима превентивних, стоматолошких и систематских прегледа, уклањања наслага, локалне апликација флуорида и заливање фисура, као и достигнутог обухвата планираних услуга израженог у процентима за 2016. годину, приказана је у табели бр.6.



Табела бр.6. Стоматолошка здравствена заштита на територији Браничевског округа у 2016. години

Популациона група	Услуга	ВЕЛИКОГРАДИШТЕ		ГОЛУБАЦ		ЖАВАРИ		ЖАГУБИЦА		КУЧЕВО		МАЛО ЦРНИЋЕ		ПЕТРОВАЦ		ПОЖАРЕВАЦ		КОСТОЛАЦ		БРАНИЧЕВСКИ ОКРУГ	
		Остварени обим услуга по осигураном лицу	Достигнути обим услуг %	Остварени обим услуга по осигураном лицу	Достигнути обим услуг %	Остварени обим услуга по осигураном лицу	Достигнути обим услуг %	Остварени обим услуга по осигураном лицу	Достигнути обим услуг %	Остварени обим услуга по осигураном лицу	Достигнути обим услуг %	Остварени обим услуга по осигураном лицу	Достигнути обим услуг %	Остварени обим услуга по осигураном лицу	Достигнути обим услуг %	Остварени обим услуга по осигураном лицу	Достигнути обим услуг %	Остварени обим услуга по осигураном лицу	Достигнути обим услуг %	Остварени обим услуга по осигураном лицу	Достигнути обим услуг %
Одојче (од 2. месеца до краја 1. године)	Превентивни преглед	0,88	52,50%	1,56	93,62%	0,45	27,27%	0,07	4,35%	0,44	26,56%	0,66	39,71%	0,63	38,10%	0,74	44,24%	0,00	0,00%	0,62	37,26%
Друга година живота/ шеста (пред полазак у школу) / осма /девета/ десета /једанаеста/ тринаеста /четрнаеста/ 15/16/17/18/19/	Стоматолошки преглед	1,03	81,95%	1,13	97,94%	0,76	65,41%	0,88	71,57%	0,50	41,25%	0,40	34,74%	0,91	74,27%	0,93	71,27%	0,31	23,75%	0,81	64,43%
Трећа година/ Шеста/седма година живота (пред полазак у школу) дванаеста	Систематски стоматолошки преглед са обрадом података	0,99	84,67%	0,57	50,34%	0,64	55,14%	0,82	71,31%	0,98	85,84%	0,73	63,98%	0,62	53,46%	0,86	73,27%	0,42	36,22%	0,77	66,34%
Од треће до деветнаесте	Уклањање наслага	0,44	26,71%	1,58	104,26%	0,16	9,90%	0,45	27,93%	0,07	4,41%	0,22	14,58%	0,32	19,98%	0,45	26,42%	0,20	11,34%	0,39	23,35%
Трећа/четврта/пета/шеста (пред полазак у школу)	Локална апликација флуорида средње концентрације	0,85	34,21%	4,70	192,86%	3,64	144,44%	1,36	55,17%	0,22	9,34%	0,16	6,76%	1,66	69,00%	5,34	213,49%	2,37	92,88%	3,12	126,13%
Једанпут по протоколу код деце и адолесцената	Запљивање фисура код сталних молара	0,60	47,21%	0,95	74,67%	0,19	15,25%	0,31	24,49%	0,11	8,42%	0,29	22,75%	0,37	28,77%	0,97	76,76%	0,56	43,95%	0,62	49,15%
Седма/осма/девета/десета/једанаеста/дванаеста/тринаеста	Апликација флуорида према процени ризика од настанка каријеса (средње концентрације или концентрованог флуорида)	0,00	0,00%	0,00	0,00%	0,00	0,00%	0,00	0,00%	0,00	0,00%	0,00	0,00%	0,00	0,00%	0,00	0,00%	0,00	0,00%	0,00	0,00%
Од 20 до навршене 26 године живота	Стоматолошки преглед	#DIV/0!	#DIV/0!	#DIV/0!	#DIV/0!	#DIV/0!	#DIV/0!	#DIV/0!	#DIV/0!	#DIV/0!	#DIV/0!	#DIV/0!	#DIV/0!	#DIV/0!	#DIV/0!	#DIV/0!	#DIV/0!	#DIV/0!	#DIV/0!	#DIV/0!	#DIV/0!
Труднице (Први триместар)	Стоматолошки преглед	0,04	2,50%	1,28	76,60%	0,24	14,55%	0,14	8,70%	0,76	45,31%	0,17	10,29%	0,11	6,88%	0,08	5,04%	0,25	15,11%	0,19	11,55%
	Уклањање наслага	0,00	0,00%	0,00	0,00%	0,00	0,00%	0,00	0,00%	0,00	0,00%	0,00	0,00%	0,00	0,00%	0,00	0,00%	0,00	0,00%	0,00	0,00%
Труднице (Други и трећи триместар)	Стоматолошки преглед	0,21	12,50%	1,21	72,34%	0,21	12,73%	0,10	5,80%	0,73	43,75%	0,32	19,12%	0,30	17,99%	0,08	4,68%	0,25	15,11%	0,23	13,93%
	Уклањање наслага	0,00	0,00%	0,00	0,00%	0,00	0,00%	0,00	0,00%	0,00	0,00%	0,00	0,00%	0,00	0,00%	0,00	0,00%	0,00	0,00%	0,00	0,00%
Породиље	Стоматолошки преглед	0,21	13,33%	1,57	102,13%	0,34	21,82%	0,11	7,25%	0,72	46,88%	0,41	26,47%	0,59	38,10%	0,07	4,86%	0,31	20,14%	0,30	19,59%
	Уклањање наслага	0,00	0,00%	0,00	0,00%	0,00	0,00%	0,00	0,00%	0,00	0,00%	0,00	0,00%	0,00	0,00%	0,00	0,00%	0,00	0,00%	0,00	0,00%



РЕПУБЛИКА СРБИЈА  
ЗАВОД ЗА ЈАВНО ЗДРАВЉЕ ПОЖАРЕВАЦ  
Јована Шербановића 14, 12000 Пожаревац  
Web: [www.javnozdravljepo.nadlanu.com](http://www.javnozdravljepo.nadlanu.com)  
E-mail: [zavodpo0311@mts.rs](mailto:zavodpo0311@mts.rs)  
Тел.: 012/222-568; 223-153; Факс: 012/220-913



Укупан број остварених превентивних услуга у оквиру службе стоматолошке здравствене заштите на територији Браничевског округа у 2016. години износи 31537 услуга, што представља остварени обим услуга по осигураном лицу (коришћење) на нивоу округа 0,60 услуга.

#### Превентивни прегледи одојчади:

У 2016. години планирани су превентивни прегледи одојчади са обухватом од 60%, што за 1307 одојчади на територији Браничевског округа износи укупно 784 превентивна прегледа.

Остварени обим услуга по осигураном лицу (коришћење) на нивоу округа код превентивних прегледа одојчади износи 0,62 прегледа са достигнутим обухватом од 37,26%; највише у ДЗ Голубац (1,56), док у Огранку Костолац ДЗ Пожаревац поменуте услуге нису приказане(0,00).

#### Стоматолошки прегледи предшколске и школске деце:

У 2016. години планирани су стоматолошки прегледи деце у 2., 4. и 5. години са обухватом од 60%, деце у 6/7 години, односно пред упис са обухватом од 100%, ученика у II, III, IV, V, VII и VIII разреду ОШ са обухватом од 95% и ученика у I, II, III и IV разреду СШ са обухватом од 60%, што за територију Браничевског округа износи 16299 стоматолошких прегледа.

Остварени обим услуга по осигураном лицу (коришћење) на нивоу округа код стоматолошких прегледа предшколске и школске деце износи 0,81 прегледа са достигнутим обухватом од 64,43%; највише у ДЗ Голубац (1,13), а најмање у Огранку Костолац ДЗ Пожаревац (0,31).

#### Систематски стоматолошки прегледи предшколске и школске деце:

У 2016. години планирани су систематски стоматолошки прегледи деце у 3. години са обухватом од 60%, ученика I разреда основне школе са обухватом 100% и ученика VI разреда основне школе са обухватом од 95%, што за територију Браничевског округа износи укупно 3920 прегледа.

Остварени обим услуга по осигураном лицу (коришћење) на нивоу округа код систематских стоматолошких прегледа предшколске и школске деце износи 0,77 прегледа са достигнутим обухватом од 66,34%; највише у ДЗ Кучево (0,98), а најмање у Огранку Костолац ДЗ Пожаревац (0,42).

#### Уклањање наслага:

У 2016. години планирано је уклањање наслага код деце у 3. години са обухватом од 30% од систематски прегледаних, 4. и 5. години са обухватом од 50% од броја стоматолошких прегледа, у 6/7. години (пред упис), ученика од I-VIII разреда основне школе и ученика од I-IV разреда средње школе са обухватом од 80% од броја прегледа, што за територију Браничевског округа износи укупно 13360 услуга.

Уклањање наслага код трудница и породиља планирано је уклањање наслага код трудница два пута (у првом и у другом / трећем триместру трудноће), и једном код породиља са обухватом од 80% од броја стоматолошких прегледа трудница, односно породиља, што за Браничевски округ износи укупно 1254 услуга за труднице (у првом триместру 627 услуга и у другом / трећем триместру 627 услуга) и 680 услуга уклањања наслага код породиља.

Остварени обим услуга по осигураном лицу (коришћење) за уклањање наслага трудницама и породиљама нисмо у могућности да издвојимо и прикажемо посебно, а



укупно остварени обим услуга по осигураном лицу (коришћење) на нивоу округа код уклањања наслага износи 0,34 услуга са достигнутим обухватом од 19,83%.

Локална апликација флуорида средње концентрације:

У 2016. години планирано је апликација флуорида код деце у 3. години са обухватом од 30% од систематски прегледаних, 4. и 5. години са обухватом од 50% од броја стоматолошких прегледа, у 6/7. години (пред упис) са обухватом од 80% прегледаних, што за територију Браничевског округа износи укупно 2209 услуга. Апликација флуорида према процени ризика од настанка каријеса планирана је ученицима од I- VI разреда основне школе и трудницама са обухватом од 80% од броја систематских и стоматолошких прегледа и тај број за Браничевски округ износи 7926.

Остварени обим услуга по осигураном лицу (коришћење) за апликацију флуорида ученицима од I до VI разреда основне школе и трудницама нисмо у могућности да издвојимо и прикажемо посебно, а укупно остварени обим услуга по осигураном лицу (коришћење) на нивоу округа код локалне апликације флуорида износи 0,68 услуга са достигнутим обухватом од 42,28%.

Заливање фисура код сталних молара:

У 2016. години планирано је заливање фисура код сталних молара деци у 6/7. години (пред упис), ученицима у I и II разреду основне школе са обухватом од 80% од броја прегледаних, што за територију Браничевског округа износи 3438 услуга.

Остварени обим услуга по осигураном лицу (коришћење) на нивоу округа код заливања фисура износи 0,62 услуга са достигнутим обухватом од 49,15%; највише у ДЗ Пожаревац (0,97), а најмање у ДЗ Кучево (0,11).

Стоматолошки прегледи трудница:

У 2016. години планирани су по 2 стоматолошка прегледа у трудноћи, и то први у првом триместру и други у другом и трећем триместру трудноће са обухватом од 60%, што за Браничевски округ износи укупно 1568 прегледа (првих 784 и поновних 784 прегледа).

Остварени обим услуга по осигураном лицу (коришћење) на нивоу округа код стоматолошких прегледа у првом триместру трудноће износи 0,19 прегледа са достигнутим обухватом од 11,55% а у другом и трећем триместру трудноће износи 0,23 стоматолошких прегледа са достигнутим обухватом од 13,93%.

Стоматолошки прегледи породиља:

У 2016. години планирани су стоматолошки прегледи породиља са обухватом од 65%, што за Браничевски округ износи укупно 850 прегледа.

Остварени обим услуга по осигураном лицу (коришћење) на нивоу округа код стоматолошких прегледа породиља износи 0,30 прегледа са достигнутим обухватом од 19,59%.

**ОБУХВАТ ОБАВЕЗНОМ ИМУНИЗАЦИЈОМ**

Остварене услуге у области обавезне имунизације сагледаване су на основу оствареног обима вакцинације новорођенчади, одојчади, мале деце у другој и шестој години живота, ученика у 12. и 14./15. години живота, као и достигнутог обухвата планираних услуга израженог у процентима за 2016. годину, приказане су у табели бр. 7.

*Табела бр.7. Обухват обавезном имунизацијом на територији Браничевског округа у 2016. години*

Популациона група	Услуга	ВЕЛИКО ГРАДИШТЕ		ГОЛУБАЦ		ЖАБАРИ		ЖАГУБИЦА		КУЧЕВО		МАЛО ЦРНИЋЕ		ПЕТРОВАЦ		ПОЖАРЕВАЦ		КОСТОЛАЦ		БРАНИЧЕВСКИ ОКРУГ	
		Остварени обим услуга по осигураном лицу	Достигнути обухват %	Остварени обим услуга по осигураном лицу	Достигнути обухват %	Остварени обим услуга по осигураном лицу	Достигнути обухват %	Остварени обим услуга по осигураном лицу	Достигнути обухват %	Остварени обим услуга по осигураном лицу	Достигнути обухват %	Остварени обим услуга по осигураном лицу	Достигнути обухват %	Остварени обим услуга по осигураном лицу	Достигнути обухват %	Остварени обим услуга по осигураном лицу	Достигнути обухват %	Остварени обим услуга по осигураном лицу	Достигнути обухват %	Остварени обим услуга по осигураном лицу	Достигнути обухват %
Новорођенче (први месец)	Вакцинација против туберкулозе (БЦГ)	1,16	115,83%	0,85	85,11%	0,91	90,91%	1,13	113,04%	1,23	123,44%	0,84	83,82%	1,06	106,35%	0,94	94,42%	0,95	94,96%	1,00	99,54%
	Прва доза вакцине против хепатитиса Б (ХБ)- имуноглобулин код новорођенчета ХБс антиген позитивних мајки (НВИГ)	0,00	0,00%	0,00	0,00%	0,00	0,00%	0,00	0,00%	0,00	0,00%	0,00	0,00%	0,00	0,00%	0,00	0,00%	0,00	0,00%	0,00	0,00%
Одојче (од 2. месеца до краја 1. године)	Вакцинација против дифтерије, тетануса и великог кашља (ДТП)	3,05	101,67%	2,30	76,60%	3,44	114,55%	3,04	101,45%	2,81	93,75%	2,69	89,71%	3,19	106,35%	2,75	91,73%	2,78	92,81%	2,87	95,79%
	Вакцинација против дечије паразитозе (ОПВ) или (ИПВ - код имунокомпромитоване деце)	3,05	101,67%	2,30	76,60%	3,44	114,55%	3,04	101,45%	2,81	93,75%	2,69	89,71%	3,19	106,35%	2,76	91,91%	2,76	92,09%	2,87	95,79%
	Вакцинација против хепатитиса Б (ХБ)	2,28	75,83%	2,30	76,60%	3,22	107,27%	2,78	92,75%	2,81	93,75%	2,69	89,71%	3,19	106,35%	2,76	92,09%	2,76	92,09%	2,78	92,73%
	Вакцинација против хемофилуса инфлуенце (Хиб)	3,05	101,67%	2,30	76,60%	3,44	114,55%	3,04	101,45%	2,81	93,75%	2,69	89,71%	3,19	106,35%	2,76	91,91%	2,76	92,09%	2,87	95,79%
Друга година живота	Прва ревакцинација против дифтерије тетануса и великог кашља (ДТП)	1,03	103,33%	0,77	76,60%	1,11	110,91%	1,07	107,25%	1,06	106,25%	0,94	94,12%	0,90	90,48%	0,92	92,45%	0,93	92,81%	0,95	94,95%
	Прва ревакцинација против дечије паразитозе (ОПВ)	1,03	103,33%	0,77	76,60%	1,11	110,91%	1,25	124,64%	1,06	106,25%	0,94	94,12%	0,90	90,48%	0,92	92,45%	0,93	92,81%	0,96	95,87%
	Вакцинација против малих богиња, заушача и црвенке (ММР)	0,98	97,50%	0,77	76,60%	1,18	118,18%	1,01	101,45%	0,94	93,75%	0,74	73,53%	0,90	90,48%	0,89	88,85%	0,89	89,21%	0,91	90,82%
Шеста седма година живота (пред полазак у школу)	Ревакцинација против малих богиња, заушача и црвенке (ММР)	0,88	87,94%	1,31	131,11%	0,92	92,11%	0,96	96,25%	1,02	102,06%	0,74	73,81%	0,89	88,98%	0,98	97,54%	1,07	106,92%	0,96	95,64%
	Друга ревакцинација против дифтерије и тетануса (ДТ)	0,88	87,94%	1,27	126,67%	0,92	92,11%	1,01	101,25%	1,02	102,06%	0,74	73,81%	0,89	88,98%	0,99	98,60%	1,08	108,46%	0,96	96,32%
	Друга ревакцинација против дечије паразитозе (ОПВ)	0,88	87,94%	1,27	126,67%	0,92	92,11%	1,05	105,00%	1,02	102,06%	0,74	73,81%	0,89	88,98%	0,83	83,16%	0,92	91,54%	0,89	89,03%
12 година	Вакцинација против хепатитиса Б само за децу која нису до тада вакцинисана (ХБ)	0,19	6,25%	0,36	11,94%	0,93	31,11%	0,00	0,00%	1,28	42,67%	1,42	47,27%	0,00	0,00%	0,49	16,43%	0,46	15,29%	0,51	16,89%
14/15 година (VIII разред основне школе)	Трећа ревакцинација против тетануса и дифтерије (дТ)	0,94	94,34%	0,77	77,38%	0,86	86,21%	1,06	105,61%	0,86	85,71%	0,81	80,58%	0,93	93,03%	0,70	70,24%	0,93	92,56%	0,83	83,04%
	Трећа ревакцинација против дечије паразитозе (ОПВ)	0,94	94,34%	0,27	27,38%	0,86	86,21%	0,96	96,26%	0,68	67,67%	0,81	80,58%	0,93	93,03%	0,71	71,50%	0,94	94,21%	0,79	79,20%

**Новорођенче (први месец):**

Планирана је БЦГ вакцинација новорођеној деци са обухватом од 100%, што за територију Браничевског округа износи 1307 вакцинација против туберкулозе.

Остварени обим услуга по осигураном лицу (коришћење) на нивоу округа код обавезне имунизације новорођенчета БСГ вакцином је 1,00 са достигнутим обухватом од 99,54%; највише у ДЗ Кучево (обим 1,23 и обухват 123,44%), а најмање у ДЗ Мало Црниће (обим 0,84 и обухват 83,82%).



Одојче (од 2. месеца до краја 1. године):

Планиране су по 3 дозе ДТП и ОПВ вакцине, 3 дозе вакцине против хепатитис Б (ХБ) и 3 дозе вакцине против хемофилуса инфлуеце (Хиб) са обухватом од 100%, што за 1307 одојче на територији Браничевског округа износи по 3921 доза поменутих вакцина.

Остварени обим услуга по осигураном лицу (коришћење) на нивоу округа код обавезне имунизације одојчета ДТП вакцином је 2,87 са обухватом од 95,79%; као и код имунизације ОПВ чији остварени обим на нивоу округа такође износи 2,87 са достигнутом обухватом од 95,79%. Остварени обим на нивоу округа код вакцинације против хепатитиса Б износи 2,78 са достигнутом обухватом од 92,73% и остварени обим имунизације против хемофилуса инфлуенце (Хиб) за округ износи 2,87 са достигнутом обухватом од 95,79%.

Друга година живота:

Планиране су прва ревакцинација ДТП и ОПВ као и вакцинација ММР са обухватом од 100%, што за Браничевски округ износи по 1307 доза наведених вакцина.

Остварени обим услуга по осигураном лицу (коришћење) на нивоу округа код прве ревакцинације ДТП вакцином у другој години износи 0,95 са достигнутом обухватом од 94,95%; највише у ДЗ Жабари (обим 1,11 и обухват 110,91%) а најмање у ДЗ Голубац (обим 0,77 и обухват 76,60%).

Код прве ревакцинације ОПВ вакцином остварени обим вакцинације по осигураном лицу на нивоу округа износи 0,96 са достигнутом обухватом од 95,87% при чему је највише у ДЗ Жагубица (обим 1,25 и обухват 124,64%) а најмање у ДЗ Голубац (обим 0,77 и обухват 76,60%).

Вакцинација против малих богиња, заушака и црвенке (ММР) реализована је на нивоу округа у обиму од 0,91 са достигнутом обухватом од 90,82% и то највише у ДЗ Жабари (обим 1,18 и обухват 118,18%) а најмање у ДЗ Мало Црниће (обим 0,74 и обухват 73,53%).

Шеста/Седма година (пред полазак у школу):

Планиране су ревакцинација против малих богиња, заушака и црвенке (ММР), друга ревакцинација против дифтерије и тетануса (ДТ), као и друга ревакцинација против дечије парализе (ОПВ) са обухватом 100%, што за Браничевски округ износи по 1468 доза наведених вакцина.

Остварени обим услуга по осигураном лицу (коришћење) код прве ревакцинације ММР вакцином на нивоу округа износи 0,96 са достигнутом обухватом од 95,64% при чему је највише у ДЗ Голубац (обим 1,31 и обухват 131,11%). Остварени обим по осигураном лицу на нивоу округа друге ревакцинације против дифтерије и тетануса (ДТ) износи 0,96 са достигнутом обухватом од 96,32%; највише у ДЗ Голубац (обим 1,27 и обухват 126,67%). Остварени обим по осигураном лицу на нивоу посматраног округа друге ревакцинације против дечије парализе (ОПВ) износи 0,89 са достигнутом обухватом од 89,03%; највише у ДЗ Голубац (обим 1,27 и обухват 126,67%).

Дванаеста година живота:

Планирана је вакцинација против хепатитиса Б (ХБ) у 3 дозе за децу која нису до тада вакцинисана, што за 1717 деце у дванаестој години живота на територији Браничевског округа износи 5151 доза вакцине.

Остварени обим услуга по осигураном лицу (коришћење) на нивоу округа код вакцинације деце против хепатитиса Б у 12. години, која нису била вакцинисана до тада, износи 0,51 са достигнутом обухватом од 16,89%.



РЕПУБЛИКА СРБИЈА  
ЗАВОД ЗА ЈАВНО ЗДРАВЉЕ ПОЖАРЕВАЦ  
Јована Шербановића 14, 12000 Пожаревац  
Web: [www.javnozdravljepo.nadlanu.com](http://www.javnozdravljepo.nadlanu.com)  
E-mail: [zavodpo0311@mts.rs](mailto:zavodpo0311@mts.rs)  
Тел.: 012/222-568; 223-153; Факс: 012/220-913



Четрнаеста/Петнаеста година живота (VIII разред основне школе):

Планирана је трећа ревакцинација против дечије парализе (ОПВ) и трећа ревакцинација против тетануса и дифтерије (дТ) са по једном дозом и обухватом од 100%, што за територију Браничевског округа износи по 1716 доза поменутих вакцина.

Остварени обим услуга по осигураном лицу (коришћење) на нивоу округа код треће ревакцинације против тетануса и дифтерије (дТ), деце у 14./15. години износи 0,83 са достигнутим обухватом 83,04%; и то највише у ДЗ Жагубица (обим 1,06 и обухват 105,61%); код треће ревакцинације ОПВ вакцином остварени обим на нивоу округа износи 0,79 са достигнутим обухватом 79,20%; и то највише у ДЗ Жагубица (обим 0,96 и обухват 96,26%).

## **ОБАВЕЗНА ИМУНИЗАЦИЈА, ИМУНОПРОФИЛАКСА И ХЕМИОПРОФИЛАКСА У 2016. ГОДИНИ**

У оквиру обавезне имунизације на територији Браничевског округа у току 2016. године, посматран је план и реализација услуга из области имунизације по експозицији, имунизација по клиничким и епидемиолошким индикацијама и имунопрофилактика.

### Имунизација по експозицији

У 2016. години на нивоу примарне здравствене заштите Браничевског округа дато је укупно 1140602 доза. У оквиру приказаног укупног броја аплицираних доза, против тетануса (ТТ вакцина) дато је 10852 или 82,97% од планираног броја и хуманог тетанусног имуноглобулина (ХТИГ) аплицирано је 1129750 доза.

### Имунизација по клиничким и епидемиолошким индикацијама

У 2016. години на нивоу примарне здравствене заштите Браничевског округа дато је укупно 6339 доза или 91,60% од планираних вредности. У оквиру приказаног броја аплицираних доза, против грипа дато је 6286 доза или 93,96% у односу на план, против обољења изазваних пнеумококом дате су 53 вакцине или 24,54% од планираног броја.

### Имунопрофилактика

У оквиру имунопрофилактике, хуманог имуноглобулина против хепатитиса Б (ХБИГ), у 2016. години на нивоу примарне здравствене заштите Браничевског округа, дато је укупно 1170 доза или 146,25% у односу на план.



## ПРЕГЛЕДИ И ЛЕЧЕЊЕ У СЛУЧАЈУ БОЛЕСТИ И ПОВРЕДА ПО ДЕЛАТНОСТИМА У УСТАНОВАМА ПРИМАРНЕ ЗДРАВСТВЕНЕ ЗАШТИТЕ У 2016. ГОДИНИ

У оквиру куративне здравствене заштите, услуге специјалистичко – консултативних служби се од 2012. године, приказују на секундарном нивоу здравствене заштите, тако да су поменуте услуге остале на примарном нивоу само у појединим домовима здравља. У току даље анализе рада специјалистичко – консултативних служби биће наведени домови здравља који у својој организационој структури имају поменуту службу.

### *ЗДРАВСТВЕНА ЗАШТИТА ДЕЦЕ ПРЕДШКОЛСКОГ УЗРАСТА*

На територији Браничевског округа у служби здравствене заштите деце предшколског узраста у 2016. години, реализовано је укупно 75394 прегледа лекара са процентом реализације од 99,13% у односу на планирани број прегледа, што представља остварени обим од 7,98 прегледа по осигураном лицу на нивоу округа. Највећи обим реализованих прегледа лекара по осигураном лицу био је у ДЗ Велико Градиште (10,19), а најмање у ДЗ Мало Црниће (5,38).

Првих прегледа, на нивоу округа, остварено је 45756, што представља индекс реализације од 104,50% у односу на планиране вредности и удео првих прегледа износи 60,69% у укупном броју остварених прегледа.

Дијагностичко терапијских услуга на нивоу округа реализовано је укупно 13799, што представља индекс реализације од 87,17% у односу на план, а остварени обим поменутих услуга по осигураном лицу на нивоу округа износи 1,46 услуга; највише у ДЗ Голубац (5,36), а најмање у ДЗ Жабари (0,60).

### *РАЗВОЈНО САВЕТОВАЛИШТЕ*

Развојно саветовалиште као организациону јединицу и рад у њему, на нивоу Браничевског округа приказао је само ДЗ Пожаревац.

Укупан број реализованих услуга здравствених сарадника (психолога и дефектолога) у оквиру поменутог саветовалишта на нивоу округа износи 3570 услуга (психолога 540 и дефектолога 3030 услуга), што представља остварени обим од 0,38 услуга по осигураном лицу.

### *ЗДРАВСТВЕНА ЗАШТИТА ДЕЦЕ ШКОЛСКОГ УЗРАСТА*

На територији Браничевског округа у служби здравствене заштите деце школског узраста у 2016. години реализовано је укупно 97184 прегледа лекара, са процентом реализације од 102,39% у односу на планирани број прегледа. Остварени обим услуга по осигураном лицу (коришћење) на нивоу округа код прегледа лекара је 5,30 прегледа; највише у ДЗ Голубац (9,15), а најмање у ДЗ Пожаревац (4,39).

Првих прегледа остварено је 61662, што представља индекс реализације од 105,53% у односу на планиране вредности и удео првих прегледа износи 63,45% у укупном броју остварених прегледа.

Дијагностичко терапијских услуга на нивоу округа реализовано је укупно 16253, што представља индекс реализације од 95,31% у односу на план, а остварени обим

поменутих услуга по осигураном лицу на нивоу округа износи 0,89 услуга; највише у ДЗ Голубац (4,54), а најмање у ДЗ Жабари (0,48).

### *ЗДРАВСТВЕНА ЗАШТИТА ЖЕНА*

На територији Браничевског округа у служби здравствене заштите жена у 2016. години реализовано је укупно 22358 прегледа лекара, са процентом реализације од 104,74% у односу на планирани број прегледа. Остварени обим услуга по осигураном лицу (коришћење) на нивоу округа код прегледа лекара је 0,30 прегледа; највише у ДЗ Голубац (0,52), а најмање у ДЗ Жабари (0,19).

Првих прегледа остварено је 8998, што представља индекс реализације од 96,31% у односу на планиране вредности и њихов удео је 40,24% у укупном броју остварених прегледа.

Дијагностичко терапијских услуга на нивоу округа реализовано је укупно 24919, што представља мањи индекс реализације од 88,85% у односу на план, а остварени обим поменутих услуга по осигураном лицу на нивоу округа износи 0,33 услуга; највише у ДЗ Мало Црниће (0,69), а најмање у ДЗ Жабари (0,20).

### *ЗДРАВСТВЕНА ЗАШТИТА ОДРАСЛОГ СТАНОВНИШТВА*

На територији Браничевског округа у служби здравствене заштите одраслог становништва у 2016. години реализовано је укупно 655409 прегледа лекара, са процентом реализације од 101,72% у односу на планирани број прегледа. Остварени обим услуга по осигураном лицу (коришћење) на нивоу округа код прегледа лекара је 4,87 прегледа; највише у ДЗ Жабари (7,01), а најмање у ДЗ Пожаревац (3,71).

Првих прегледа остварено је 227496, што представља индекс реализације од 100,96% у односу на планиране вредности и удео првих прегледа износи 34,71% у укупном броју остварених прегледа.

Дијагностичко терапијских услуга на нивоу округа реализовано је укупно 407561, што представља индекс реализације од 100,66% у односу на план, а остварени обим поменутих услуга по осигураном лицу на нивоу округа износи 3,03 услуга, највише у Огранку Костолац ДЗ Пожаревац (6,69), а најмање у ДЗ Петровац (1,36).

### *СЛУЖБА ЗА КУЋНО ЛЕЧЕЊЕ, НЕГУ И ПАЛИЈАТИВНО ЗБРИЊАВАЊЕ*

Службу за кућно лечење, као организациону јединицу и рад у њој, на нивоу Браничевског округа у 2016. години, приказали су ДЗ Велико Градиште, ДЗ Голубац, ДЗ Жагубица, ДЗ Мало Црниће, ДЗ Петровац и ДЗ Пожаревац.

Укупан број прегледа остварених у домовима здравља који су приказали рад службе кућног лечења, неге и палијативног збрињавања у 2016. години, износи 8203 прегледа, што представља индекс реализације од 89,44% у односу на план. Остварени обим услуга по осигураном лицу (коришћење) на нивоу округа код прегледа лекара износи 0,05 прегледа.

Првих прегледа на нивоу округа остварено је 1815, што представља индекс реализације од 102,31% у односу на планиране вредности и њихов удео је 22,13% у укупном броју остварених лекарских прегледа.

Дијагностичко терапијских услуга у служби за кућно лечење, негу и палијативно збрињавање, на нивоу округа, остварено је укупно 66026 што представља индекс

реализације од 116,11% у односу на план, а остварени обим поменутих услуга по осигураном лицу на нивоу округа износи 0,41 услуга.

У 2016. години, на нивоу Браничевског округа, **на кућном лечењу и нези било је укупно 2387 лица**, што је за 10,83% мање у односу на број лица претходне године када је тај број износио 2677 лица.

У 2016. години, на нивоу Браничевског округа, **на палијативном збрињавању било је укупно 419 лица**, што је за 24,23% мање у односу на број лица претходне године, када је тај број износио 553 лица.

### *ХИТНА МЕДИЦИНСКА ПОМОЋ*

На територији Браничевског округа, у 2016. години, у оквиру хитне медицинске помоћи, остварено је укупно 46440 прегледа лекара, од тога на терену је остварено 7338 прегледа или 109,82% у односу на план. Остварени обим услуга по осигураном лицу (коришћење) на нивоу округа код прегледа лекара хитне медицинске помоћи је 0,29 прегледа.

Првих прегледа остварено је укупно 39102 (први прегледи деце 7012 и први прегледи одраслих 32090), са индексом реализације од 103,55% у односу на планиране вредности.

Дијагностичко терапијских услуга на нивоу округа реализовано је укупно 52043, што представља индекс реализације од 109,49% у односу на план, а остварени обим поменутих услуга по осигураном лицу на нивоу округа износи 0,32 услуга.

У оквиру санитетског превоза на нивоу Браничевског округа у 2016. години, пређено је укупно 847751 километара, од тога за организовани санитетски превоз једног или више болесника без медицинске пратње 577271 километара и за санитетски превоз са медицинском пратњом 270480 километра, при чему укупни проценат реализације износи 105,08% у односу на планиране вредности, а остварени обим поменутих услуга по осигураном лицу на нивоу округа износи 5,22 километара.

### *СЛУЖБА ЗА ЛАБОРАТОРИЈСКУ ДИЈАГНОСТИКУ*

У 2016. години, домови здравља који су приказали реализацију услуга лабораторијске дијагностике на територији Браничевског округа (ДЗ Велико Градиште, ДЗ Голубац, ДЗ Жабари, ДЗ Жагубица, ДЗ Кучево, ДЗ Мало Црниће, ДЗ Пожаревац и Огранак Костолац ДЗ Пожаревац) остварили су укупно 1131637 услуга са процентом реализације од 102,75% у односу на план. Остварени обим услуга по осигураном лицу (коришћење) на нивоу округа, без ДЗ Петровац, код лабораторијских услуга износи 6,97 услуга.

На територији Браничевског округа у 2016. години, лабораторијску дијагностику на нивоу ПЗЗ користило је укупно 101483 осигураника, са процентом реализације од 110,80% у односу на план или 62,46% од укупног броја осигураних лица.

У 2016. години на нивоу Браничевског округа остварено је: заједничких општих лабораторијских услуга 120510 са процентом реализације од 103,52% у односу на план; општих хематолошких анализа у крви 145978 са процентом реализације од 97,0% у односу на план; хематолошких анализа коагулације у крви, односно у плазми 42136 са процентом реализације од 102,38% у односу на план; Биохемијских анализа у крви 10976 са процентом реализације од 89,43% у односу на план; Биохемијских анализа у серуму 523459 са процентом реализације од 97,58% у односу на план; Биохемијских анализа у урину 285647 са процентом реализације од 118,33% у односу на план; Биохемијских

анализа у фецесу 2696 са процентом реализације од 86,74% у односу на план и Микробиолошких анализа у области паразитологије 235 анализе са процентом реализације од 200,85%.

### *РЕНДГЕН ДИЈАГНОСТИКА*

У 2016. години, домови здравља који су приказали реализацију услуга рендген дијагностике на територији Браничевског округа (ДЗ Велико Градиште, ДЗ Голубац, ДЗ Жагубица, ДЗ Кучево и ДЗ Пожаревац) остварили су укупно 22009 услуга, од тога 1061 услуга рендген дијагностике у стоматологији, са процентом реализације од 110,18% у односу на план. Остварени обим услуга по осигураном лицу (коришћење) рендген дијагностике на нивоу примарне здравствене заштите за Браничевски округ износи 0,14 услуга.

На територији Браничевског округа у 2016. години, рендген дијагностику на нивоу ПЗЗ користило је укупно 15036 осигураника, од тога 2144 лица је користило услуге рендген дијагностике у стоматологији, са укупним процентом реализације од 102,6% у односу на план или 9,26% од укупног броја осигураних лица.

Број остварених прегледа на рано откривање рака дојке (мамографија) на нивоу Браничевског округа у 2016. години, износи укупно 1252 прегледа.

### *УЛТРАЗВУЧНА ДИЈАГНОСТИКА*

У 2016. години, реализација услуга ултразвучне дијагностике на нивоу примарне здравствене заштите за територију Браничевског округа износи укупно 15467 ултразвучних прегледа, са процентом реализације од 115,04% у односу на план. Остварени обим услуга по осигураном лицу (коришћење) на нивоу округа, код ултразвучних прегледа износи 0,10 прегледа.

Укупан број осигураника који су користили услуге ултразвука на нивоу ПЗЗ на територији Браничевског округа у 2016. години, био је 8932, са процентом реализације од 130,24% у односу на план.

### *ИНТЕРНА МЕДИЦИНА*

Службу интерне медицине, као организациону јединицу и рад у њој, на нивоу Браничевског округа у 2016. години, приказали су ДЗ Велико Градиште, ДЗ Жабари и ДЗ Кучево.

Укупан број специјалистичко-консултативних прегледа остварених у домовима здравља који су приказали рад службе интерне медицине у 2016. години, износи 15425 прегледа, што представља 97,71% од планираног броја. Највећи проценат реализације ових прегледа, у односу на план, био је у ДЗ Велико Градиште (105,42%).

Првих интернистичких прегледа у 2016. години, било је 5876, чија реализација износи 98,34% у односу на план а њихов удео у укупном броју остварених прегледа је 38,09%.

Дијагностичко-терапијских услуга у домовима здравља који су приказали рад поменуте службе било је укупно 12530, што представља индекс реализације од 98,03% у односу на планирене вредности.





### *ПНЕУМОФТИЗИОЛОГИЈА*

Службу пнеумофтизиологије, као организациону јединицу и рад у њој, на нивоу Браничевског округа у 2016. години, приказали су ДЗ Велико Градиште и ДЗ Жагубица.

У 2016. години, у поменутих домовима здравља, у оквиру службе пнеумофтизиологије, остварено је укупно 3002 прегледа лекара, што представља нешто мањи индекс реализације од 80,79% у односу на план.

Првих прегледа у 2016. години, било је 1503 и реализовани су са 83,41% у односу на план а њихов удео у укупном броју остварених прегледа износи 50,07%.

Дијагностичко-терапијских услуга у домовима здравља који су приказали рад поменуте службе било је укупно 1410, што представља много мањи индекс реализације односу на планиране вредности (59,54%).

### *ОФТАЛМОЛОГИЈА*

Службу офталмологије, као организациону јединицу и рад у њој, на нивоу Браничевског округа у 2016. години, приказали су ДЗ Велико Градиште, ДЗ Жагубица и ДЗ Петровац.

Укупан број лекарских прегледа остварених у домовима здравља који су приказали рад службе офталмологије, у 2016. години, износи 6617 прегледа, што представља 101,36% у односу на план.

Првих прегледа на нивоу округа било је 3430 и реализовани су са 93,87% у односу на план а њихов удео у укупном броју остварених прегледа износи 51,84%.

Превентивних офталмолошких прегледа (мале деце у 2. и 4. години, пред полазак у школу и у 14. години живота), на нивоу округа, било је укупно 1299, што представља индекс реализације од 91,16% у односу на план.

Дијагностичко-терапијских услуга у оквиру службе офталмологије на нивоу округа било је 4594, што представља индекс реализације од 115,89% у односу на план.

### *ФИЗИКАЛНА МЕДИЦИНА И РЕХАБИЛИТАЦИЈА*

Службу физикалне медицине и рехабилитације, као организациону јединицу и рад у њој, на нивоу Браничевског округа у 2016. години, приказали су ДЗ Велико Градиште, ДЗ Кучево и ДЗ Петровац.

У 2016. години, у поменутих домовима здравља Браничевског округа, у оквиру службе физикалне медицине и рехабилитације остварено је укупно 5298 прегледа лекара, што представља индекс реализације од 99,70% у односу на план.

Првих прегледа у 2016. години, било је 2234 и реализовани су са 93,75% у односу на план а њихов удео у укупном броју остварених прегледа износи 42,17%.

Превентивних прегледа физијатра (мале деце у 4. години и пред полазак у школу), у домовима здравља који су приказали рад поменуте службе било је укупно 582 што представља индекс реализације од 111,49% од планираних вредности.

Терапијских услуга у оквиру службе физикалне медицине и рехабилитације реализовано је 36588, што представља индекс реализације од 118,55% у односу на план.

Укупан број корисника терапијских услуга у оквиру службе физикалне медицине и рехабилитације оних домова здравља који су приказали рад у 2016. години, износи 1973 или 101,23% у односу на план.

### *ОТОРИНОЛАРИНГОЛОГИЈА*

Службу оториноларингологије, као организациону јединицу и рад у њој, на нивоу Браничевског округа у 2016. години, приказали су ДЗ Велико Градиште, ДЗ Кучево и ДЗ Петровац.

У 2016. години, у поменутих домовима здравља Браничевског округа, у оквиру службе оториноларингологије, остварено је укупно 2948 прегледа лекара, што представља индекс реализације од 88,88% у односу на план.

Првих прегледа било је 1754 и реализовани су са 93,45% у односу на план а њихов удео у укупном броју остварених прегледа износи 59,5%.

Превентивних оториноларинголошких прегледа (у 4. години живота и пред полазак у школу), у домовима здравља који су приказали рад поменуте службе, било је укупно 272, што представља индекс реализације од 114,56% од планираног броја.

Дијагностичко-терапијских услуга у оквиру службе оториноларингологије у поменутих домовима здравља било је 2249, што представља индекс реализације од 126,99% у односу на план.

### *ПСИХИЈАТРИЈА - НЕУРОПСИХИЈАТРИЈА*

Службу психијатрије - неуропсихијатрије, као организациону јединицу и рад у њој, на нивоу Браничевског округа у 2016. години, приказали су ДЗ Кучево и ДЗ Петровац.

У 2016. години, у оквиру службе психијатрије – неуропсихијатрије домова здравља који су приказали рад, реализовано је укупно 3532 прегледа лекара (неуролога), што представља индекс реализације од 96,93% у односу на план.

Дијагностичко-терапијских услуга, у оквиру службе психијатрије - неуропсихијатрије, у поменутих домовима здравља било је 622 или 94,96% у односу на планиране вредности.

### *ДЕРМАТОВЕНЕРОЛОГИЈА*

Службу дерматовенерологије, као организациону јединицу и рад у њој, на нивоу Браничевског округа у 2016. години, приказао је само ДЗ Кучево.

Укупан број специјалистичко-консултативних прегледа код лекара остварених у служби дерматовенерологије у дому здравља који је приказао њен рад у 2016. години, износи 1836 прегледа, што представља индекс реализације од 86,97% у односу на план.

Првих прегледа остварено је укупно 965, што представља индекс реализације од 48,35% од планираног броја, а њихов удео у укупном броју остварених прегледа износи 52,56%.

Дијагностичко-терапијских услуга у служби дерматовенерологије, у поменутом дому здравља, било је 1285, што представља индекс реализације од 67,56% у односу на план.

### *СТОМАТОЛОШКА СЛУЖБА*

У 2016. години, на територији Браничевског округа, у оквиру стоматолошке службе остварено је укупно 75747 терапијских услуга из обавезног здравственог осигурања, што представља индекс реализације од 101,21% у односу на планиране вредности. Остварени обим услуга по осигураном лицу (коришћење) на нивоу

Браничевског округа код пружених терапијских услуга из обавезног здравственог осигурања износи 0,47 услуга; највише у ДЗ Мало Црниће (0,97) а најмање у ДЗ Кучево (0,13).

## ЗДРАВСТВЕНО ВАСПИТАЊЕ ПО ДЕЛАТНОСТИМА ПРИМАРНЕ ЗДРАВСТВЕНЕ ЗАШТИТЕ У 2016. ГОДИНИ

### *ЗДРАВСТВЕНА ЗАШТИТА ДЕЦЕ ПРЕДШКОЛСКОГ УЗРАСТА, РАЗВОЈНО САВЕТОВАЛИШТЕ, ЗДРАВСТВЕНА ЗАШТИТА ДЕЦЕ ШКОЛСКОГ УЗРАСТА И САВЕТОВАЛИШТЕ ЗА МЛАДЕ*

У 2016. години, у домовима здравља Браничевског округа, у оквиру служби здравствене заштите деце предшколског узраста, развојног саветовалишта, здравствене заштите деце школског узраста и саветовалишта за младе остварено је укупно 4843 здравствено васпитних услуга, са процентом реализације од 92,55% у односу на план. Остварени обим поменутих услуга по осигураном лицу на нивоу Браничевског округа износи 0,17 услуга; највише у ДЗ Голубац (0,28) а најмање у ДЗ Мало Црниће (0,09).

У оквиру приказаног броја реализованих здравствено васпитних услуга, на нивоу Браничевског округа у посматраним службама остварено је 3104 индивидуалних разговора и 1739 групних облика здравствено васпитног рада.

Од групних облика здравствено васпитног рада, у највећем броју биле су радионице 754, предавања је било укупно 283 а остало су били рад у малој и великој групи и други облици здравствено васпитног рада.

### *ЗДРАВСТВЕНА ЗАШТИТА ЖЕНА*



У 2016. години, у домовима здравља Браничевског округа, у оквиру службе здравствене заштите жена остварено је укупно 2586 здравствено васпитних услуга, са процентом реализације од 83,88% у односу на план. Остварени обим поменутих услуга по осигураном лицу на нивоу Браничевског округа износи 0,03 услуга.

У оквиру приказаног броја реализованих здравствено васпитних услуга, на нивоу Браничевског округа у служби здравствене заштите жена остварено је 1929 индивидуалних разговора и 657 групних облика здравствено васпитног рада.

У оквиру групних облика здравствено васпитног рада, реализовано је радионица 148, предавања 129 а остало су били рад у малој и великој групи и други облици здравствено васпитног рада.

### *ЗДРАВСТВЕНА ЗАШТИТА ОДРАСЛОГ СТАНОВНИШТВА*

У 2016. години, у домовима здравља Браничевског округа, у оквиру службе здравствене заштите одраслог становништва остварено је укупно 11948 здравствено васпитних услуга, са процентом реализације од 86,74% у односу на план. Остварени обим поменутих услуга по осигураном лицу на нивоу Браничевског округа износи 0,09 услуга.

	<p style="text-align: center;">РЕПУБЛИКА СРБИЈА  <b>ЗАВОД ЗА ЈАВНО ЗДРАВЉЕ ПОЖАРЕВАЦ</b>          Јована Шербановића 14, 12000 Пожаревац          Web: <a href="http://www.javnozdravljepo.nadlanu.com">www.javnozdravljepo.nadlanu.com</a>          E- mail: <a href="mailto:zavodpo0311@mts.rs">zavodpo0311@mts.rs</a>          Тел.: 012/222-568; 223-153; Факс: 012/220-913</p>	
--	---	---

У оквиру приказаног броја реализованих здравствено васпитних услуга, на нивоу Браничевског округа у служби здравствене заштите одраслог становништва остварено је 8818 индивидуалних разговора и 3130 групних облика здравствено васпитног рада.

Од групних облика здравствено васпитног рада, у највећем броју биле су радионице 999, предавања је било укупно 542, а остало су били рад у малој и великој групи и други облици здравствено васпитног рада.

#### *ПОЛИВАЛЕНТНА ПАТРОНАЖНА СЛУЖБА*

У 2016. години, у домовима здравља Браничевског округа, у оквиру службе поливалентне патронаже остварено је укупно 12743 здравствено васпитних услуга, са процентом реализације од 96,01% у односу на план. Остварени обим поменутих услуга по осигураном лицу на нивоу Браничевског округа износи 0,08 услуга.

У оквиру приказаног броја реализованих здравствено васпитних услуга, на нивоу Браничевског округа у служби поливалентне патронаже остварено је 7433 индивидуалних разговора, 1100 индивидуални здравствено васпитни рад/телефонско саветовалиште и 4210 групних облика здравствено васпитног рада.

Од групних облика здравствено васпитног рада, у највећем броју биле су радионице 1011, предавања је било укупно 228 а остало су били рад у малој и великој групи и други облици здравствено васпитног рада.

#### *СПЕЦИЈАЛИСТИЧКЕ СЛУЖБЕ УКУПНО*

У 2016. години, у ДЗ Петровац, у оквиру специјалистичких служби (психијатрија-рад социјалног радника) остварено је укупно 9 здравствено васпитних услуга (индивидуалних разговора).

#### *СТОМАТОЛОШКА ЗДРАВСТВЕНА ЗАШТИТА*

У 2016. години, у домовима здравља Браничевског округа, у оквиру службе стоматолошке здравствене заштите остварено је укупно 14748 здравствено васпитних услуга, са процентом реализације од 59,39% у односу на план. Остварени обим поменутих услуга по осигураном лицу на нивоу Браничевског округа износи 0,49 услуга; највише у ДЗ Голубац (0,84) а најмање у Огранку Костолац ДЗ Пожаревац (0,19).

У оквиру приказаног броја реализованих здравствено васпитних услуга, на нивоу Браничевског округа у стоматолошкој служби остварено је 13186 индивидуалних разговора и 1562 групних облика здравствено васпитног рада.



## ЗАКЉУЧАК

На основу урађене Анализе планираног и оствареног обима и садржаја права осигураних лица на примарну здравствену заштиту на територији Браничевског округа у 2016. години, може се закључити:

1. Примарну здравствену заштиту на територији Браничевског округа, који броји 174888 становника (према Процени броја становника РЗС Србије на дан 30.06.2015. године), односно 165888 осигураника (према Матичној евиденцији и остваривању права РФЗО од 25.10.2016. године), обезбеђују: ДЗ Велико Градиште, ДЗ Голубац, ДЗ Жабари, ДЗ Жагубица, ДЗ Кучево, ДЗ Мало Црниће, ДЗ Петровац, ДЗ Пожаревац и Огранак Костолац ДЗ Пожаревац.

2. У оквиру здравствене заштите деце предшколског узраста на нивоу Браничевског округа у 2016. години, успешно су остварени превентивни (систематски) прегледи новорођенчета и одојчета до краја прве године живота, малог детета у другој години живота, као и патронажне посете породиљи и новорођенчету, детету у другој и четвртој години живота, док су сви остали превентивни прегледи и посете остварени у мањем обиму у односу на план.

3. У оквиру здравствене заштите школске деце, на нивоу Браничевског округа, у 2016. години, успешно су остварени контролни прегледи ученика у деветој, једанаестој, тринаестој и петнаестој години живота (II, IV, VI и VIII разред основне школе), док су сви остали превентивни прегледи школске деце остварени у малом обиму у односу на план.

4. У оквиру здравствене заштите жена на нивоу Браничевског округа у 2016. години, успешно су реализовани контролни прегледи трудница (II и III триместар трудноће) и патронажне посете новорођенчету и породиљи, док су сви остали превентивни прегледи и посете остварени у малом обиму.

5. У оквиру здравствене заштите одраслог становништва, на територији Браничевског округа, у 2016. години, успешно су реализоване само патронажне посете особама са 65 и више година а сви планирани превентивни прегледи (скрининзи) остварени су у незадовољавајућем обиму.

6. У оквиру стоматолошке здравствене заштите постоји неусклађеност између Табела за Анализу планираног и оствареног обима и садржаја права осигураних лица на примарну здравствену заштиту и Планско извештајних табела, односно недостају атрибути за поједине услуге што отежава поменути анализу.

7. Планирани обим обавезне имунизације за 2016. годину, на територији Браничевског округа, остварен је успешно осим у осмом разреду основне школе за трећу ревакцинацију против тетануса и дифтерије (дТ) и трећу ревакцинацију против дечије парализе (ОПВ), док је имунизација по експозицији, по клиничким и епидемиолошким индикацијама и имунопрофилактика реализована у складу са планираним вредностима и према потребама корисника здравствене заштите.

8. На нивоу Браничевског округа у 2016. години, број лица на кућном лечењу и нези био је 2387, што је за 10,83% мање у односу на претходну годину. Број пацијената на палијативном збрињавању износио је 419, што је за 24,23% мање у поређењу са претходном годином.



РЕПУБЛИКА СРБИЈА  
ЗАВОД ЗА ЈАВНО ЗДРАВЉЕ ПОЖАРЕВАЦ  
Јована Шербановића 14, 12000 Пожаревац  
Web: [www.javnozdravljepo.nadlanu.com](http://www.javnozdravljepo.nadlanu.com)  
E-mail: [zavodpo0311@mts.rs](mailto:zavodpo0311@mts.rs)  
Тел.: 012/222-568; 223-153; Факс: 012/220-913



## ПРЕДЛОГ МЕРА

Анализа планираног и оствареног обима и садржаја права осигураних лица на примарну здравствену заштиту на територији Браничевског округа у 2016. години, омогућила нам је, као и претходних година, да препознамо неке проблеме које би требало отклонити у наредном периоду. То заправо подразумева да здравствене установе на територији Браничевског округа, на које се односи спроведена анализа планираног и оствареног обима и садржаја права осигураних лица на примарну здравствену заштиту (ДЗ Велико Градиште, ДЗ Голубац, ДЗ Жабари, ДЗ Жагубица, ДЗ Кучево, ДЗ Мало Црниће, ДЗ Петровац на Млави, ДЗ Пожаревац и Огранак Костолац ДЗ Пожаревац), у наредном периоду, све проблеме и потешкоће а који су наведени у анализи, као и у самом закључку ове анализе, покушају да исправе и реше у циљу обезбеђивања адекватније и квалитетније здравствене заштите и постизање већег обима превентивних услуга у односу на планиране вредности и самим тим бољег здравственог стања становништва.

За сачињавање ове Анализе, коришћене су, као и ранијих година, Планско извештајне табеле домова здравља и Извештаји о фактурисаној реализацији у 2016. години, при чему смо дефинисали неке проблеме које би требало отклонити у наредном периоду, као што је усаглашавање, односно усклађивање Табела за Анализу планираног и оствареног обима и садржаја права осигураних лица у примарној здравственој заштити и Планско извештајних табела са називима услуга, шифрама услуга и атрибутима. Ово се посебно односи на службу стоматолошке здравствене заштите.

Анализа планираног и оствареног обима и садржаја права осигураних лица на примарну здравствену заштиту, представља основу за израду Плана здравствене заштите за наредну годину, како за округе тако и за Републику Србију у целини.

Анализу сачинила:  
др Цвија Стојановић  
специјалиста социјалне медицине

---

Центар за промоцију здравља,  
анализу, планирање, организацију  
здравствене заштите, информатику  
и биостатистику у здравству

Помоћник директора  
Прим. др Сузана Петровић

---

Завод за јавно здравље Пожаревац  
В.Д. Директор  
др Ана Јовановић