

Број: 1433

Датум: 12.06.2017. године

АНАЛИЗА РАДА И КОРИШЋЕЊА СТАЦИОНАРНЕ ЗДРАВСТВЕНЕ ЗАШТИТЕ НА ТЕРИТОРИЈИ БРАНИЧЕВСКОГ ОКРУГА ЗА 2016. ГОДИНУ

"Болница је стационарна здравствена установа која обезбеђује краткотрајну и дуготрајну медицинску заштиту састављену од посматрања, дијагностичких, терапијских и рехабилитационих услуга пружених особама које пате или се сумња да пате, од неког обољења или повреде, као и услуга пружених породиљама и њиховој новорођенчади". Основна функција болнице и даље остаје да обезбеђује стационарно лечење оболелих и повређених лица, врши специјалистичку службу али и да учествује у спровођењу превентивних мера у оквиру своје делатности.

За анализу болничке здравствене службе користе се две групе показатеља:

- Показатељи стања који се односе на мрежу, опремљеност и особље које у њима ради и
- Показатељи функционисања који се односе на коришћење, квалитет и трошкове рада ових установа.

1. Показатељи стања општинских болница Браничевског округа

1.1. Организациона структура

На територији Браничевског округа у оквиру секундарног нивоа организације здравствене службе постоје Општа болница Пожаревац и Општа болница Петровац на Млави, које обезбеђују стационарну здравствену заштиту становништву округа.

Опште болнице Пожаревац и Петровац на Млави намењене су углавном краткотрајној хоспитализацији, а општи карактер ових болница је могућност лечења већег броја обољења, њихова доступност пацијентима свих узрасних група и широк спектар услуга које ове болнице обезбеђују. Општа болница Пожаревац је интермедијарног типа или традиционално регионалног типа (окружног), јер се у њој обезбеђују поједине услуге за свих девет општина Браничевског округа (општине Велико Градиште, Голубац, Жабари, Жагубица, Кучево, Мало Црниће, Петровац на Млави, Пожаревац и Костолац), док је Општа болница Петровац на Млави међуопштинског типа, јер се у њој обезбеђују услуге за општину Петровац на Млави и општину Жагубица, која јој гравитира.

У оквиру Опште болнице Пожаревац постоје следеће делатности организоване у одговарајуће организационе јединице: интерно, дечије, неурологија, психијатрија, инфективно, дерматовенерологија, хирургија, ортопедија и трауматологија, урологија, гинекологија и акушерство, офталмологија, оториноларингологија и продужено лечење.

У оквиру Опште болнице Петровац постоје следеће делатности које су организоване у одговарајуће организационе јединице: интерно, пнеумофтизиологија, дечије, хирургија, гинекологија и акушерство.

У оквиру општинских болница постоје пратеће медицинске службе: клиничко-биохемијска дијагностика, рендген дијагностика, анестезија са реанимацијом и организована интензивна нега, трансфузија крви, патолошка дијагностика и снабдевање

лековима и санитарским материјалом, као и пратеће немедицинске службе за административне и техничке послове.

1.2. Кадар болнице

Према извештају о укупном броју запослених радника на неодређено време, на дан 31.12.2016. године, у Општој болници Пожаревац било је укупно запослено 867 а у Општој болници Петровац 250 радника. Од укупног броја радника, запослених на неодређено време у општим болницама Браничевског округа, који износи 1117 радника, 80,75% су здравствени радници и сарадници, док 19,25% чине административни и технички радници (табела 1).

Табела 1. Запослени на неодређено време у општим болницама Браничевског округа на дан 31.12.2016. године*

Општа болница /Округ	ЗДРАВСТВЕНИ РАДНИЦИ				Здравствени сарадници	НЕМЕДИЦИНСКИ РАДНИЦИ			УКУПНО ЗАПОСЛЕНИХ
	Укупно	Лекари	Фармацеути	Медицинске сестре/техничари		Укупно	Административни радници	Технички радници	
ОБ Пожаревац	696	156	3	537	12	159	31	128	867
ОБ Петровац	193	49	0	144	1	56	17	39	250
Браничевски округ	889	205	3	681	13	215	48	167	1117

*(Табела 5. Укупан кадар у здравственим установама СЗЗ на дан 31.12.2016. године)

Према Правилнику о ближним условима за обављање здравствене делатности у здравственим установама („Сл. Гласник РС” бр.43/2006, 112/2009, 50/2010, 79/2011, 10/2012, 119/2012 и 22/2013), Општа болница Пожаревац има потребе за укупно 990 радника, од тога 783 здравствених радника и сарадника и за 207 немедицинских радника, а Општа болница Петровац има потребе за укупно 258 радника, од тога 204 здравствених радника и сарадника и за 54 немедицинских радника.

2. Показатељи функционисања секундарне здравствене заштите на територији Браничевског округа

Основни показатељи функционисања секундарне здравствене заштите су: покривеност и обезбеђеност популације, коришћење секундарне здравствене заштите, оптерећеност кадра у секундарној здравственој заштити као и показатељи садржаја рада, квалитета и ефикасности.

2.1 Покривеност и обезбеђеност популације



Процент популације за коју Општа болница Пожаревац и Општа болница Петровац на Млави обезбеђују секундарну здравствену заштиту одговара укупном броју становника који живе на територији Браничевског округа (према Процени броја становника РЗС Србије на дан 30.06.2015. године, 174888 становника).

Најчешће коришћени показатељ у систему здравствене заштите јесте обезбеђеност становништва болничким постељама, који се израчунава као однос броја болничких постеља на 1000 становника, чиме се процењује развијеност болничке здравствене службе и њене доступности становништву посматране територије.

Анализирајући развијеност болничке здравствене службе као и њене доступности становништву које живи на територији Браничевског округа, може се рећи да је обезбеђеност становништва гравитирајуће популације са 3,82 постеље на 1000 становника нешто већа у односу на постављене стандарде од 3,30 постеља на 1000 становника, према Уредби о Плану мреже здравствених установа („Сл. гласник РС” бр. 42/2006, 119/2007-допуна, 84/2008-измене и допуне, 71/2009-измене и допуне, 85/2009-измене и допуне, 24/2010-измене и допуне, 6/2012-измене и допуне, 37/2012-измене, 8/2014-допуне, 92/2015). Према Уредби о изменама и допунама Уредбе о Плану мреже здравствених установа („Сл. гласник РС” број 24, од 16. априла 2010. године), територијална расподела и постељни капацитети за болнице Браничевског округа износе укупно 668 постеља (Општа болница Пожаревац-530 постеља и Општа болница Петровац на Млави-138 постеља).

2.2 Капацитет и коришћење секундарне здравствене заштите

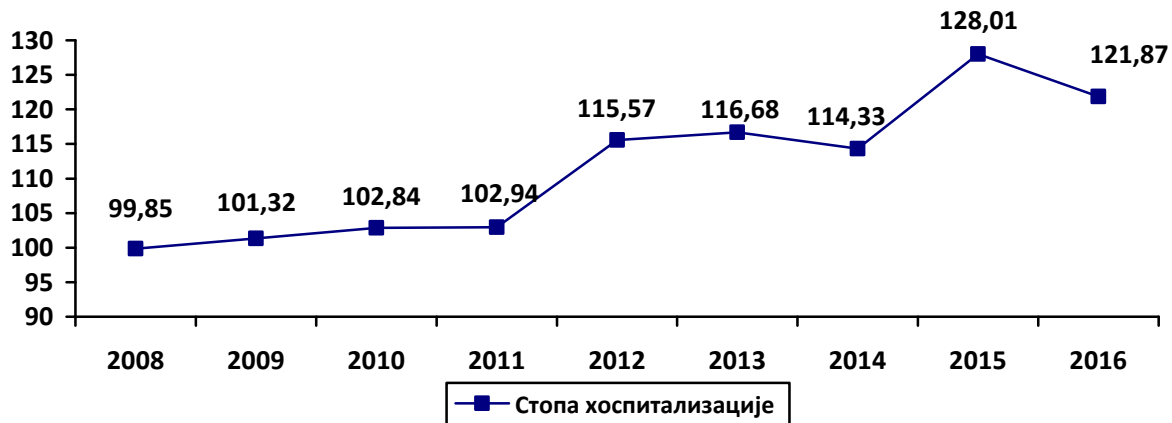
Од укупног броја постеља на територији Браничевског округа (668), удео постеља намењен за лечење акутних стања износи 501 постеља или 75% а за лечење хроничних болесника износи 167 постеља или 25% од укупног броја постеља, и то: ортопедија и трауматологија 48 постеља, психијатрија 43 постеље, пнеумофтизиологија 36 постеља и организациона јединица за продужено лечење и негу 40 постеља. Удео хируршких постеља (хируршких грана медицине) износи 292 постеља или 43,71% (Општа болница Пожаревац-242 и Општа болница Петровац-50).

Удео кревета који је намењен за лечење оболелих од психичких поремећаја на територији Браничевског округа износи 43 постеље или 6,44% (одељење психијатрије Опште болнице Пожаревац).

Показатељи обима рада, односно коришћење општих болница на територији Браничевског округа посматрани су путем: стопе хоспитализације, просечне дужине болничког лечења и просечне заузетости постеља у процентима (табела бр. 2).



Стопа хоспитализације на нивоу Браничевског округа израчуната је као однос броја пријема у болницу (односно броја исписаних болесника) и популације потенцијалних корисника болнице (гравитирајућа популација) и износи 122 хоспитализованих на 1000 становника ($21313/174888 \cdot 1000$), што је нешто нижа у односу на претходну годину али је и даље висока у поређењу са ранијим периодом (графикон 1.).

Графикон 1. Стопе хоспитализације у општим болницама Браничевског округа у периоду од 2008. до 2016. године



Табела 2. Коришћење капацитета у Општим болницама на територији Браничевског округа у 2016. години

Општа болница	Организационе јединице	Број			Просечна дужина лечења (дани)	Просечна заузетост постеља у %
		Постеља	Исписаних болесника	Дана лечења		
Пожаревац	Интерна медицина	110	5612	31960	5,69	79,38
	Педијатрија	25	1122	3104	2,77	33,92
	Неурологија	40	953	9212	9,67	62,92
	Психијатрија	43	519	10713	20,64	68,07
	Инфективне болести	20	305	2126	6,97	29,04
	Дерматовенерологија	10	152	1638	10,78	44,75
	Хирургија	77	3132	17294	5,52	61,37
	Ортопедија и трауматологија	48	922	11155	12,10	63,50
	Урологија	20	701	2803	4,00	38,29
	Гинекологија Акушерство	69	2758	11231	4,07	44,47
	Офталмологија	13	494	2198	4,45	46,20
	Оториноларингологија	15	421	1923	4,57	35,03
	Продужено лечење	40	262	4004	15,28	27,35
<i>Укупно</i>		530	17353	109361	6,30	56,38
Петровац	Интерна медицина	42	1305	8457	6,48	56,51
	Пнеумофтизиологија	36	692	7137	10,31	55,87
	Педијатрија	10	576	2864	4,97	78,47
	Хирургија	30	988	6968	7,05	65,83
	Гинекологија Акушерство	20	399	1872	4,69	26,99

	<p style="text-align: center;">РЕПУБЛИКА СРБИЈА ЗАВОД ЗА ЈАВНО ЗДРАВЉЕ ПОЖАРЕВАЦ Јована Шербановића 14, 12000 Пожаревац Web: www.javnozdravljepo.nadlanu.com E- mail: zavodpo0311@mts.rs Тел.: 012/222-568; 223-153; Факс: 012/220-913</p>	
--	---	---

<i>Укупно</i>	<i>138</i>	<i>3960</i>	<i>27298</i>	<i>6,89</i>	<i>54,19</i>
СВЕГА	668	21313	136659	6,41	55,89

Посматрајући капацитете и коришћење Општих болница на територији Браничевског округа, по областима рада, анализа је показала да су у 2016. години, болнице располагале са 668 постеља у којима је лечено 21313 лица и остварено 136659 дана лечења, са просечном дужином лечења од 6,41 дан и просечном заузетости постеља од 55,89%.

У поређењу са претходном годином (2015. годином), у општим болницама Браничевског округа лечен је мањи број лица за 5,82%; остварен је мањи број б.о. дана за 10,33% и просечна заузетост постеља била је мања за 6,61%.



2.3 Испуњење стандарда мера извршења за докторе медицине специјалисте у болничкој и поликлиничкој делатности у 2016. години

Испуњење стандарда мера извршења за докторе медицине специјалисте у болничкој и поликлиничкој делатности на територији Браничевског округа у 2016. години, анализирани су на основу стандарда дефинисаних у Правилнику о ближим условима за обављање здравствене делатности у здравственим установама и другим облицима здравствене службе („Сл. гласник” број 43/2006, 112/2009, 50/2010, 79/2011, 10/2012, 119/2012 и 22/2013) и приказани у Табели бр 3. и Табели бр. 4.

Табела 3. Испуњење стандарда мера извршења за докторе медицине специјалисте у болничкој делатности на територији Браничевског округа у 2016. Години

Општа болница	Организационе јединице	Број		Број пацијената по специјалисти		
		Специјалиста	Пацијената	Број	По Правилнику	Разлика
Пожаревац	Интерна медицина	24	5612	233,8	170	63,8
	Педијатрија	5	1122	224,4	210	14,4
	Неурологија	9	953	105,9	170	-64,1
	Психијатрија	5	519	103,8	165	-61,2
	Инфективне болести	3	305	101,7	165	-63,3
	Дерматовенерологија	4	152	38	210	-172
	Хирургија	12	3132	261	210	51
	Ортопедија и трауматологија	7	922	131,7	130	1,7
	Урологија	4	701	175,2	210	-34,8
	Гинекологија Акушерство	10	2758	275,8	250	25,8
	Офталмологија	6	494	82,3	250	-167,7
	Оториноларингологија	7	421	60,1	250	-189,9
	Продужено лечење	2	262	131		
	<i>Укупно</i>		98	17353	177,1	
Петровац	Интерна медицина	4	1305	326,3	170	156,3
	Пнеумофтизиологија	4	692	173,0		
	Педијатрија	2	576	288,0	210	78,0
	Хирургија	6	988	164,7	210	-45,3
	Гинекологија Акушерство	4	399	99,8	250	-150,2
<i>Укупно</i>		20	3960	198,0		
СВЕГА		118	21313	180,6		



Анализа мера извршења стационара указују да је број хоспитализованих пацијената (приједи/отпусти) у 2016. години на нивоу Браничевског округа износио укупно 180,6 пацијената по једном лекару специјалисти, што је у поређењу са претходном годином мање за 1,04%.

	<p>РЕПУБЛИКА СРБИЈА ЗАВОД ЗА ЈАВНО ЗДРАВЉЕ ПОЖАРЕВАЦ Јована Шербановића 14, 12000 Пожаревац Web: www.javnozdravljeponadlanu.com E- mail: zavodpo0311@mts.rs Тел.: 012/222-568; 223-153; Факс: 012/220-913</p>	
--	---	---

Табела 4. Испуњење стандарда мера извршења за докторе медицине специјалисте у поликлиничкој делатности на територији Браничевског округа у 2016. години

Општа болница	Организационе јединице	Број лекара специјалиста	Број специјалистичких прегледа			Број прегледа по специјалисти		
			Укупно	Амбул.	Стац.	Број	По Правилнику	Разлика
Пожаревац	Интерна медицина	24	46891	43109	3782	1953,8	1260	693,8
	Пнеумофтизиологија	0	0	0	0			
	Педијатрија	5	9820	9366	454	1964	1050	914
	Неурологија	9	12993	10383	2610	1443,7	1260	183,7
	Психијатрија	5	8867	7820	1047	1773,4	1025	748,4
	Инфективне болести	3	5068	4207	861	1689,3	1260	429,3
	Дерматовенерологија	4	9493	8810	683	2373,3	1260	1113,3
	Хирургија	12	19252	17080	2172	1604,3	1680	-75,7
	Ортопедија и трауматологија	7	16229	15265	964	2318,4	2100	218,4
	Урологија	4	11047	9981	1066	2761,8	1680	1081,8
	Гинекологија и акушерство	10	4871	4401	470	487,1	1260	-772,9
	Офталмологија	6	16261	15615	646	2710,2	1680	1030,2
	ОРЛ	7	20992	18999	1993	2998,9	1680	1318,9
	Пријемно	3	26987	26987	0	8995,7		
	Физикална медицина	5	13949	11922	2027	3389,8		
	Анестезиологија	11	4071	1897	2174	370,1		
<i>Укупно</i>		<i>115</i>	<i>226791</i>	<i>205842</i>	<i>20949</i>	<i>1972,1</i>		
Петровац	Интерна медицина	4	12909	10181	2728	3227,3	1260	1967,3
	Пнеумофтизиологија	4	7186	6929	257	1796,5		
	Педијатрија	2	1644	1635	9	822,0	1050	-228
	Хирургија	6	10867	10669	198	1811,2	1680	131,2
	Гинекологија и акушерство	4	2293	2162	131	573,3	1260	-686,7
	Дерматовенерологија	1	5878	5776	102	5875,0	1260	4615
	Неурологија	1	2836	2646	190	2836,0	1260	1576
	Офталмологија	1	4786	4738	48	4786,0	1680	3106
	ОРЛ	1	3966	3872	94	3966,0	1680	2286
	Психијатрија	1	1533	1481	52	1533,0	1025	508
	Анестезиологија	3	555	355	200	185,0		
	Физикална медицина	1	3998	3925	73	3998,0		
	Рендген	1	5951	5206	745	5951,0		
	Трансфузија	1	472	472	0	472,0		
<i>Укупно</i>		<i>31</i>	<i>64874</i>	<i>60047</i>	<i>4827</i>	<i>2092,7</i>		
СВЕГА		146	291665	265889	25776	1997,7		

Мере извршења поликлиничке делатности у општим болницама на територији Браничевског округа указују да је број специјалистичких прегледа по лекару специјалисти у 2016. години био, као и претходних година, у већини области медицине

	<p style="text-align: center;">РЕПУБЛИКА СРБИЈА ЗАВОД ЗА ЈАВНО ЗДРАВЉЕ ПОЖАРЕВАЦ Јована Шербановића 14, 12000 Пожаревац Web: www.javnozdravljepo.nadlanu.com E- mail: zavodpo0311@mts.rs Тел.: 012/222-568; 223-153; Факс: 012/220-913</p>	
--	---	---

већи од дефинисаног норматива, осим службе гинекологије и акушерства (ОБ Пожаревац и ОБ Петровац на Млави), педијатрије (ОБ Петровац на Млави) и хирургије (ОБ Пожаревац).

У поређењу са претходном годином (2016), у општим болницама Браничевског округа у оквиру поликлиничке делатности, остварен је мањи број специјалистичких прегледа по једном лекару за 5,27%.

2.4 Рад службе лабораторијске дијагностике

На нивоу Браничевског округа у оквиру служби клиничко-биохемијске и хематолошке дијагностике ради укупно 43 радника на неодређено време и сви се финансирају из средстава обавезног здравственог осигурања, од којих су 9 је са високом стручном спремом (1 доктор медицине, 1 фармацеут и 7 здравствених сарадника) и 34 медицинских сестара/техничара. У оквиру служби патологије, патохистологије и цитологије ради укупно 10 радника на неодређено време и сви се финансирају из средстава обавезног здравственог осигурања, од којих су 4 доктора медицине и 6 медицинских сестара/техничара.

Рад службе лабораторијске дијагностике у 2016. години посматран је кроз укупан број остварених биохемијских и хематолошких анализа, микробиологије и паразитологије, патохистолошких анализа и остеле лабораторије (табела бр. 5).

Табела 5. Број остварених лабораторијских анализа у оквиру болничке здравствене заштите на територији Браничевског округа у 2016. години

Општа болница	Лабораторијска дијагностика	Број анализа			
		Укупно	Осигураници РФЗО		
			Свега	Амбуланта	Стационар
Пожаревац	Биохемијске и хематолошке анализе укупно	428874	428874	133721	295153
	Микробиологија и паразитологија	/	/	/	/
	Патохистолошка лабораторија	6824	6824	4330	2494
	Остале лабораторије	53284	53284	22558	30726
<i>Укупно</i>		488982	488982	160609	328373
Петровац	Биохемијске хематолошке анализе укупно	312753	312753	212144	100609
	Микробиологија и паразитологија	1688	1688	1653	35
	Патохистолошка лабораторија	/	/	/	/
	Остале лабораторије	/	/	/	/
<i>Укупно</i>		314441	314441	213797	100644
СВЕГА		803423	803423	374406	429017

Према годишњем извештају о извршењу Плана рада служби лабораторијске дијагностике на нивоу секундарне здравствене заштите Браничевског округа, за 2016. годину, укупан број остварених анализа износи 803423 анализа за осигурана лица РФЗО.

У оквиру приказаног броја анализа, Биохемијских и хематолошких анализа укупно било је 741627, микробиологија и паразитологија 1688, патохистолошке лабораторије 6824 и остале лабораторије 53284 анализа.

2.5 Рад у хирушким гранама медицине - операције

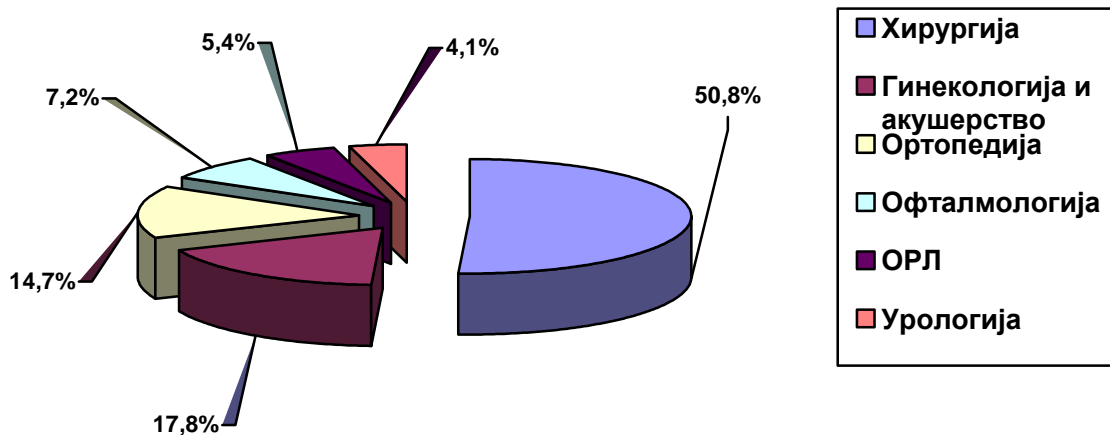
Рад хирушких грана медицине у општим болницама на територији Браничевског округа у 2016. години, сагледаван је на основу броја операционих сала, броја специјалиста у одговарајућим гранама медицине и просечним бројем операција по једном лекару специјалисти (табела бр.6).

Табела 6. Рад хирушких грана медицине општинских болница Браничевског округа у 2016. години

Општа болница	Организациона јединица	Број			
		Операционих сала	Специјалиста	Операција	Операција по специјалисти
Пожаревац	Хирургија	2	12	2032	169,3
	Гинекологија и акушерство	2	10	682	68,2
	Ортопедија	1	7	651	93,0
	Урологија	1	4	183	45,8
	Офталмологија	1	6	317	52,8
	Оториноларингологија	1	7	241	34,4
<i>Укупно</i>		<i>8</i>	<i>46</i>	<i>4106</i>	<i>89,3</i>
Петровац	Хирургија	2	6	222	37,0
	Гинекологија и акушерство	1	4	108	27,0
	<i>Укупно</i>	<i>3</i>	<i>10</i>	<i>330</i>	<i>33,0</i>
СВЕГА		11	56	4436	79,2

Мера извршења за операције на годишњем нивоу у Правилнику о ближим условима за обављање здравствене делатности у здравственим установама није дефинисана. У укупном броју извршених операција, на нивоу Браничевског округа, највећи удео операција је у области опште хирургије и износи 50,81%, затим следе операције у области гинекологије и акушерства (17,81%), ортопедије (14,68%), офталмологија (7,15%), оториноларингологији (5,43%) и урологије (4,12%) (графикон бр.2).

Графикон 2. Структура извршених операција у општим болницама на територији Браничевског округа у 2016. години



У поређењу са претходном годином (2015), у оквиру хирушких грана медицине у општим болницама на територији Браничевског округа у 2016. години, остварен је већи број операција по једном лекару за 3,66%.

2.6 Дијализа

На територији Браничевског округа, у 2016. години, рад са пацијентима који су на дијализи, сагледаван је у оквиру Опште болнице Пожаревац, Опште болнице Петровац на Млави и Дома здравља Жагубица, а према броју запослених у оквиру службе дијализе, броју дијализних апарата, броју лица која су на дијализи и броју извршених дијализа у току 2016. године.

У служби дијализе на нивоу Браничевског округа ради укупно 49 радника на неодређено време, од којих се 48 финансирају из средстава обавезног здравственог осигурања и 1 из других средстава. У оквиру приказаног броја запослених у служби дијализе, њих 7 су лекари, 40 медицинске сестре/техничари и 2 техничка радника.

У току 2016. године, на територији посматраног округа, дијализу је користило укупно 248 лица и остварено је укупно 19772 дијализа на 53 апарата (табела бр. 7).

У поређењу са претходном годином (2015), у наведеним установама Браничевског округа дијализу је користио већи број лица за 2,9% и остварен је већи број дијализа за 4,42%.

Табела 7. Број дијализа по врстама дијализа на територији Браничевског округа у 2016. години



Општа болница Пожаревац		Број		
		Дијализних апарата	Лица на дијализи	дијализа
	Хемодијализа	35	196	14405
	Перитонеална дијали	0	0	0
СВЕГА		35	196	14405
Општа болница Петровац		Број		
		Дијализних апарата	Лица на дијализи	дијализа
	Хемодијализа	13	45	4631
	Перитонеална дијали	0	0	0
СВЕГА		13	45	4631
Дом здравља Жагубица		Број		
		Дијализних апарата	Лица на дијализи	дијализа
	Хемодијализа	5	7	736
	Перитонеална дијали	0	0	0
СВЕГА		5	7	736

Анализа рада служби дијализе на нивоу Браничевског округа у 2016. години, показује да је у просеку извршено 79,7 дијализа по једном пацијенту, што је за 1,4% више у односу на претходну годину.

ЗАКЉУЧАК



РЕПУБЛИКА СРБИЈА
ЗАВОД ЗА ЈАВНО ЗДРАВЉЕ ПОЖАРЕВАЦ
Јована Шербановића 14, 12000 Пожаревац
Web: www.javnozdravljepo.nadlanu.com
E-mail: zavodpo0311@mts.rs
Тел.: 012/222-568; 223-153; Факс: 012/220-913



1. Обезбеђеност становништва болничким постељама на територији Браничевског округа износи по 3,82 постеља на 1000 становника, што је нешто већа у односу на постављене стандарде, од 3,30 постеља на 1000 становника, према Уредби о Плану мреже здравствених установа („Сл. гласник РС” бр. 42/2006, 119/2007-допуна, 84/2008-измене и допуне, 71/2009-измене и допуне, 85/2009-измене и допуне, 24/2010-измене и допуне, 6/2012-измене и допуне, 37/2012-измене, 8/2014-допуне, 92/2015).

2. Укупан број запослених радника на неодређено време на секундарном нивоу организације здравствене службе Браничевског округа, на дан 31.12.2016. године, износи 1117, при чему је удео здравствених радника 80,75% а административних и техничких радника 19,25%.

3. У 2016. години на територији Браничевског округа болнички је лечено укупно 21313 лица и остварено 136659 дана лечења, што представља стопу хоспитализације од 122 на 1000 становника. Просечна дужина лечења била је 6,41 дан, што је у складу са постављеним стандардима, односно испод 10 дана, док је заузетост постеља на нивоу посматраног округа износила 55,89%.

4. На територији Браничевског округа, у 2016. години, урађено је укупно 4436 операција, што представља око 79 операција по једном лекару специјалисти хируршких грана медицине на годишњем нивоу.

5. На територији Браничевског округа живи укупно 248 лица која користе дијализу, и у 2016. години извршено је у просеку 80 дијализа по једном пацијенту.

Анализу сачинила:
др Цвија Стојановић
Специјалиста социјалне медицине

Помоћник директора
Прим. др Сузана Петровић
Центар за промоцију здравља
анализу, планирање,
организацију здравствене заштите,
информатику и биостатистику у здравству

В.Д. ДИРЕКТОР
Завода за јавно здравље
Пожаревац
др Ана Јовановић